

İbtidai məktəb
və
məktəbəqədər
tərbiyə

1970-ci ildən ildən
çıxır.

2003, № 3 (164)
iyul-sentyabr

JURNAL

Azərbaycan Respublikası Təhsil Nazirliyinin orqanı

2003

3

Bu nömrədə

Kərimov Y. Məktəbəqədər tərbiyə qayğı taləb edir.....	3
<i>Fənlərin tədrisi və qabaqcıl təcrübə</i>	
Əhmədov İ., Vəliyeva S. Adli ədədlər üzərində əməllərin təliminə dair.....	5
Əliyev A. İnformatika elementləri və məntiqi təfəkkürün inkişafı.....	8
Rüstəmov Ə. Şagirdlərin vətənpərvərlik tərbiyasında «Kitabi - Dədə Qorqud» dastanından istifadə.....	9
Həsənova N. Fakültativ, fərdi və qrup məşğələləri.....	13
<i>Tərbiyə məsələləri</i>	
Bəhınənova C. Uşaq hüquqları üzrə işin aparılması.....	14
Qarayeva R. Şəxsiyyətin formalaşmasında müəllim - şagird münasibətlərinin rolu.....	15
Əmircanova X. Uşaq hüquqları haqqında ilkin təsəvvürlərin aşılınması şəxsiyyətin formalaşmasının mühüm amillərindən biri kimi.....	17
<i>Psixologiya və defektologiya</i>	
Aslanova Z., İbrahimov C. Təlim fəaliyyətində müqayisə priyomundan istifadənin bəzi məsələləri.....	20
Kərimova E. Psixi inkişafın ləngiməsinə dair.....	21
Şahsuvarova O. Lal-kar uşaqlar və onlarla ünsiyyət vasitəsi.....	23
<i>Gigiyena</i>	
İsmayılova Z., N.Novruzova N. Günəş şüalarının uşaq orqanizminə təsiri.....	25
<i>Məktəbəqədər tərbiyə</i>	
Dadaşova M. Didaktik oyunlar.....	29
Baxışova Ş. Uşaqlara islam dəyərlərinin aşılınmasının pedaqoji-psixoloji əsasları.....	32
Abdullayeva S. Müasir təlim metodlarının tətbiqinin təlimin keyfiyyətinə təsiri.....	34
Əliyeva S. Məktəbəqədər tərbiyə müəssisələrində diyarşünashq materiallarından istifadə.....	36
Beşyaşların məktəbə hazırlanmasına dair.....	36
<i>Program materiallarının planlaşdırılması</i>	
I sinif (ilin II yarısı üçün) Ana dili.....	
Musiqi.....	40
Təsviri sənət.....	42
Fiziki mədəniyyət.....	43
Əmək təlimi.....	43
II sinif (ilin II yarısı üçün) Oxu.....	
Azərbaycan dili.....	46
Musiqi.....	48
Təsviri sənət.....	51
Fiziki mədəniyyət.....	51
Əmək təlimi.....	52
III sinif (ilin I yarısı üçün) Oxu.....	
Azərbaycan dili.....	55
Təbiətsünashq.....	57
Musiqi.....	59
Təsviri sənət.....	59
Fiziki mədəniyyət.....	60
Əmək təlimi.....	60
IV sinif (ilin I yarısı üçün) Oxu.....	
Azərbaycan dili.....	62
Təbiətsünashq.....	63
Musiqi.....	65
Təsviri sənət.....	66
Fiziki mədəniyyət.....	67
Əmək təlimi.....	67
Bizim iş yoldaşlarımız	
S.Abbasova. Gənclik həvəsi ilə.....	68
V.Xəlilov. Tərbiyəçilərin yaxın dostu, məsləhətədaşı.....	69

Baş redaktor: Y.Ş.Kərimov
Redaksiya hey'əti: A.Muradov, M.Musayev, N.Əliyeva, A.Həsənov, V.Xəlilov, N.Alnağıyeva, S.Həmidov,
Ə.Hüseynov, L.Məmmədova, R.Süleymanova.
Yığılmağa verilmiş: 05.07.2003. Çapa imzalanmış: 25.07.2003.
Kağız formatı 70x1081/6. Şərti çap vərəqi 6.5. Uçot nəşr vərəqi 6.
Sifariş № 59. Tirajı 1000. Qiyməti 8000 manat.
Redaksiyanın ünvanı: 370010, Bakı, Azərbaycan prospekti, 40. Telefon: 93-84-41.
"Nasir" nəşriyyatının mətbəəsində çap edilmişdir.
Ünvan: Bakı, Tağızadə küçəsi 17. Tel: 31-11-00.

MƏKTƏBƏQƏDƏR TƏRBIYƏ QAYĞI TƏLƏB EDİR

Y.Ş.Kərimov,
professor

Milli varlığımız, gələcəyimiz, yüksəlişimiz məktəbəqədər yaşlı uşaqların tərbiyəsi ilə necə məşğul olmağımızdan asılıdır. Yetişməkdə olan gənc nəsil əməllərimizin aynasıdır. Biz elə etməliyik ki, bu aynada hər şey doğru və düzgün, təmiz, saf, ədalət və məhəbbətə bələnmiş şəkildə görünsün. Bunun üçün isə çox çalışmaq, körpə balalarımıza böyük qayğı ilə yanaşmaq lazımdır.

Deyirlər, azərbaycanlılar uşaqcanlı olurlar. Bu, doğrudur, lakin uşaqcanlı olmaq heç də uşağı düzgün tərbiyə etmək demək deyil. Uşağı çox istəmək, körpəlikdən onu öpüb qucaqlamaq, atıb-tutmaq, ona oyuncaq, paltar almaq, onunla əylənmək, onu yaxşı yedizdirmək, hətta sağlamlığının qayğısına qalmaq, hər bir xahişini yerinə yetirmək, çaldığı hava ilə oynamaq azdır. Həyatın ilk aylarından uşağa ədəb-ərkan, yaşıdları və yaşlılarla düzgün ünsiyyət saxlamağı, öyrənməyə can atmağı öyrətmək, onu müşahidəçiliyə alışdırmaq, ilkin əmək vərdişlərinə yiyələndirmək və s. kimi keyfiyyətlərlə onun şəxsiyyətinə təsir göstərmək lazımdır.

Müasir dövrdə təhsil sistemində məktəbəqədər tərbiyə müəssisələrinin yeri daha böyük məna kəsb edir. Mövcud təhsil qanununda məktəbəqədər tərbiyə müəssisələri təhsil sitseminin ilkin pilləsini təşkil edir. Bu pillədə yalnız uşaqların tərbiyəsi ilə deyil, həm də təhsili ilə məşğul olunur. Təsadüfi deyildir ki, həmin mərhələnin proqramı «Məktəbəqədər tərbiyə və təlim proqramı» adlanır. Bu, uşaqlara erkən təlim elementlərinin verilməsi ilə bağlıdır. Proqram həcmində təlim bacarıqları və vərdişlərinə yiyələnmiş uşaqlar məktəbdə müvəffəqiyyətlə təhsil alırlar. Deməli, məktəbəqədər tərbiyə müəssisələri uşaqların fiziki cəhətdən sağlam, gümrəh, çevik, işgüzar, intellektual cəhətdən hazırlıqlı olmalarını təmin edir, onları öyrənməyə can atan,

hərtərəfli inkişaf etmiş şəxslər kimi yetişdirir.

Bu gün respublikamızın müxtəlif bölgələrində, həm iri şəhərlərdə, həm də rayon mərkəzlərində onlarla məktəbəqədər tərbiyə müəssisələrində iş yüksək səviyyədə qurulmuşdur. Bir çox körpələr evi-uşaq bağçalarının mə'zunları I sinifdə yaxşı oxuyur, çətinlik çəkmədən proqram materiallarını mənimsəyirlər.

Bununla belə, məktəbəqədər tərbiyənin təşkili sahəsində görülməli işlər çoxdur. Hər şeydən əvvəl, uşaqların məktəbəqədər tərbiyə müəssisələrinə cəlbi məsələsi qənaətbəxş deyil. Statistikaya görə, respublikamızda 111352 uşağı əhatə edən 1794 məktəbəqədər müəssisə fəaliyyət göstərir. Onlardan 104916 uşağı əhatə edən 1722 məktəbəqədər uşaq müəssisəsi Təhsil Nazirliyinin sistemindədir. Respublikamızda həmçinin sağlamlıq imkanı məhdud olan uşaqlar üçün 5 xüsusi tə'yinatlı məktəbəqədər müəssisə və 9 müəssisədə belə uşaqlar üçün 18 xüsusi qrup fəaliyyət göstərir. Bu müəssisələrdə 1500-dən çox uşaq tərbiyə olunur. Beləliklə, respublikamızda məktəbəqədər yaşlı uşaqların 16,8 faizi ictimai tərbiyəyə cəlb edilmişdir. Onların davamiyyəti isə 7 faizi keçmir. Ən yaxşı halda altıyaşlıların 83,2 faizi (əslində 93 faizi) məktəbə ictimai tərbiyə görmədən birbaşa ailədən gəlir. Bu isə məktəb təliminə müvəffəqiyyətlə başlamağımız üçün təhlükə törədir.

Uşaqların məktəbəqədər müəssisələrə cəlb olunmamalarının başlıca səbəbi anaların əksəriyyətinin işləməmələri və ailələrin maddi durumunun aşağı səviyyədə olması ilə izah edilməlidir. Məktəbəqədər müəssisələrdə şəraitin olmaması: ərzaqla təchizatın aşağı olması, qış mövsümündə istilik sisteminin işləməməsi üzündən uşaqların xəstələnmələri anaları bağçadan uzaqlaşdırır. Analar haqlı olaraq övladlarının

intellektual inkişafını onların sağlamlığına qurban verirlər.

İndiki şəraitdə inkişaf etmiş ölkələrdə olduğu kimi məktəbə qədər yaşlı uşaqların hamısının, heç olmasa, əksəriyyətinin körpələr evi-uşaq bağçalarına cəlb olunması ümumdövlət qaygısı tələb edir.

Bütün uşaqların ictimai tərbiyəsi təşkil olunmadan, hər bir uşaq məktəbə qədər tərbiyə müəssisəsindən keçmədən təhsil sistemində tam müvəffəqiyyətin əldə edilə biləcəyinə ümid bəsləmək olmaz.

Hazırkı dövrdə, heç olmasa, mövcud məktəbə qədər tərbiyə müəssisələrinin əsaslı təmiri, ərzaqla təchiz olunması, onlara lazımı avadanlığın verilməsi qayğısına qalınmalıdır.

Bu gün qaçqınlara qayğı və hörmətlə yanaşmaq, onlara mə'nəvi və maddi kömək göstərmək hər birimizin borcudur. Bununla belə bə'zi uşaq bağçalarında qaçqınların yerləşdirilməsi uşaqların tərbiyəsi ilə normal məşğul olmağa imkan vermir. Bağçada sanitar-gigiyena tələbləri gözlənmir. Uşaqların yataq otaqları ilə qarşı-qarşıya otaqda paltarın yuyulması, yataq otağının içindən qaçqınların yol salmaları, oyun meydanı və əyləncə köşklərinin ətrafında ev quşları və heyvanlarının gəzməsi, həyatda yük maşınlarının təmir edilməsi və yuyulması, xalçanın, paltarın yuyulması hallarına rast gəlmək mümkündür. Yaxın bağçalardan birinin binasını bütövlükdə qaçqınlara verərək bağçaları birləşdirmək bu işi qismən qaydaya salmağa imkan verərdi.

İri şəhərlərdə, xüsusilə Bakıda və onun ətrafında sür'ətlə çoxmərtəbəli binalar tikilir, yeni yaşayış massivləri salınır, lakin nə məktəbə qədər tərbiyə müəssisəsi, nə də məktəb binası tikilir. Bir neçə ildən sonra həmin yerlərdə uşaqların bağçaya və məktəbə cəlbə ciddi problemə çevriləcəkdir.

Son illərdə məktəbə qədər tərbiyə ocaqlarında uşaqların, xüsusilə məktəbə hazırlıq qrupu uşaqlarının yay istirahətləri unudulub.

Orta ümumtəhsil məktəblərinin I sin-

uşaqların böyük əksəriyyəti məktəb təliminə hazır olmur. Bunun nəticəsidir ki, onlar I sinifdə müvəffəqiyyətlə oxuya bilmirlər. Təəccüblü olsa da, hazırlıqsız uşaqların bir qismi körpələr evi-uşaq bağçalarının mə'zunlarıdır. Deməli, uşaq bağçalarının və ya oradakı tərbiyəçilərin bir qismi uşaqları proqramın tələbləri səviyyəsində məktəbə hazırlaya bilmir.

Ona görə də qarşıdakı dərslərdən beşyaşlıların bağçaya cəlb edilməsi üzrə planlı iş getməlidir. İmkan olan yerlərdə məktəbin yaxınlığındakı ərazidə yaşayan və qonşuluqdakı məktəbə qəbul olunacaq bütün beşyaşlılar uşaq bağçasına cəlb edilməli, onlarla birillik hazırlıq kursu təşkil olunmalıdır.

Beşyaşlıların kütləvi şəkildə məktəb təliminə hazırlanması mümkün olmayan yerlərdə (bağçanın olmadığı kəndlərdə, məktəbə qədər müəssisənin az olduğu rayon mərkəzləri və şəhərlərdə) onları məktəbdəki hazırlıq siniflərinə cəlb etmək mümkündür. Belə bir tədbir məktəbin daxili maliyyə imkanları hesabına, yaxud ictimai əsaslar üzrə həyata keçirilə bilər.

Bu il IV sinifi təhvil vermiş müəllimi fədakarlıq edərək gələn dərslərdə I sinifdə dərslə deyəcəyi uşaqları məktəbə hazırlaya bilər. Bu cür şəraitdə hazırlığın başqa yolu, heç olmasa, avqust ayında 10 günlük hazırlıq kursu keçməkdir.

Bir sözlə, yerlərdə beşyaşlıların məktəbə hazırlanması üzrə sistemli iş aparılmalıdır. Bu, I sinifdə müəllimin işini xeyli asanlaşdırar, təlimin normal təşkilinə imkan verir.

Hələlik beşyaşlıların məktəbə qədər müəssisələrdə məktəb təliminə hazırlanmaları daha realdır. Bu işin elmi əsaslar üzrə mükəmməl təşkili isə yeni yanaşma tələb edir. Hazırda bu istiqamətdə mühüm işlər görülür.

Məktəbə qədər tərbiyə müəssisələrinin konsepsiyası hazırlanır, proqram təkmilləşdirilir, sağlamlıq imkanları məhdud olan uşaqların tərbiyə aldıkları müəssisələr üçün proqramlar tərbiyənin müxtəlif sahələri üzrə metodik işləmələr hazırlanır.

Qarşıdakı dərslərin əvvəllərində tərbiyəçilər bunları əldə edə biləcəklər

ADLI ƏDƏDLƏR ÜZƏRİNDƏ ƏMƏLLƏRİN TƏ'LİMİNƏ DAİR

İsmayıl Əhmədov,

Gəncə Dövlət Universitetinin dosenti,

Sona Vəliyeva,

Gəncə Dövlət Universitetinin müəllimi

I sinifdən başlayaraq məsələ və misalların həllində adlı ədədlərlə rastlaşırıq. Mücərrəd ədədlərdən fərqli olaraq adlı ədədlərin yazılmasına və onlar üzərində əməllərə xüsusi diqqətin verilməsi tələb olunur. Bu məqsədlə ibtidai siniflər üçün vahid tələblərin qoyulması və bu tələblərə riayət olunması faydalıdır. Adlı ədədlərin yazılışında qısaldılmış formadan istifadə edilir. Müəllimlər mətnli məsələ həll edərkən manat, metr kimi vahidlərdən istifadə etməli olur və bu zaman «m» yazmaqla məsələ həll edilir. Bu isə dolaşdıqlığa səbəb olur.

Adlı ədədlərin qısaldılması formasının aşağıdakı kimi qəbul edildiyini müəllim uşaqlara çatdırmalıdır:

manat	- «man.» (yanında nöqtə)
qəpik	- «qəp.» (yanında nöqtə)
metr	- «m» (nöqtəsiz, baş hərf)
santimetr	- «sm» (nöqtəsiz, baş hərfləri)
litr	- «l» (nöqtəsiz, baş hərf)
sentner	- «s» (nöqtəsiz, baş hərf)
ton	- «t» (nöqtəsiz, baş hərf)
kiloqramm	- «kq» (nöqtəsiz, baş hərflər)
qram	- «q» (nöqtəsiz, baş hərf)

Bu işarələrdən istifadə ilə bağlı bir məsələyə baxaq.

Məsələ: Səbətə 5 kq alma vardı.

Oradan 2 kq alma götürüldü. Səbətə neçə kq alma qaldı?

Şərti: Vardı - 5 kq

Götürüldü - 2 kq

Qaldı - ?

Həlli: $5 - 2 = 3$ (kq)

Cavab: 3 kq

Şagirdlər məsələnin sualını yazarkən «Səbətə neçə kq alma qaldı?» kimi yazırlar. Əlbəttə, bunu vaxtında şagirdə başa salmaq vacibdir ki, «kiloqram» sözü yalnız ədədlərin yanında «kq» kimi yazılmalıdır.

I sinifdən başlayaraq kq, q, sm, m, s, t və s. kimi işarələrin yanında nöqtə qoyulmasına yol verilməməlidir.

İbtidai siniflərin riyaziyyat proqramında bir sıra terminlərin öyrədilməsinə ciddi üstünlük verilir. Həmin terminləri eşidən şagird mətnli məsələdə hansı əməli seçməyi müəyyən edə bilir. Həmin terminlərə «oldu», «qaldı», «azdır», «çoxdur», «qısadır», «uzundur», «artıqdır», «o qədərdir», «dofə çox», «dofə az» və s. misal göstərilə bilər. Bunları yaxşı başa düşən şagird mətnli məsələdə əməl seçməkdə çətinlik çəkmir.

Bəzən məsələ həllində şagirdlər «qaldı» və «oldu» terminlərindən düzgün istifadə etmirlər.

Müəllim soruşur:

- 5 ilə 4-ün cəmi neçəyə bərabərdir?

Şagird cavab verir:

- 5 ilə 4-ü toplayanda 9 «qalar».

Belə cavabları diqqətlə izləyib, düzəliş vermək lazımdır.

Başqa bir məsələyə baxaq.

Məsələ 1. Pəncərədə 5 dibçək vardı. 2 dibçək də götürüb qoydular. Neçə dilçək oldu?

Şərtin qısa yazılışı:

Vardı - 5 dibçək

Qoydular - 2 dibçək

Oldu - ?

Həlli: $5 + 2 = 7$ (dibçək)

Cavab: 7 dibçək

Məsələ 2. Pəncərədə 7 dibçək vardı. 2 dibçəyi götürüldü. Neçə dibçək qaldı?

Şərtin qısa yazılışı:

Vardı - 7 dibçək

Götürüldü - 2 dibçək

Qaldı - ?

Həlli: $7 - 2 = 5$ (dibçək)

Cavab: 5 dibçək.

Bu məsələlərdən göründüyü kimi «oldu» və «qaldı» şərtlərinə uyğun olaraq müvafiq əməl müəyyən edilir. Şagirdlərin bu terminləri yaxşı başa düşmələri adlı ədədlər üzərində əməllərdə səhv qarşısını almağa kömək edir.

Məhz bu baxımdan ibtidai sinif riyaziyyat dərslərindəki adlı ədədlərin adlı ədədlərə bölünməsinə aid bir misalın həlli ilə bağlı fikrimizi izah edək. Əvvəla, mövcud dərslərdə adlı ədədlərin adlı ədədlərə bölünməsinə aid misallar kifayət qədər deyildir: olan misalların həllində də bəzi diqqətsizliklərin şahidi oluruq.

Riyaziyyatdan bizə belə qaydalar məlumdur:

a) Adlı ədədi adlı ədədə böldükdə adsız ədəd alınır.

b) Adlı ədədi adsız ədədə böldükdə adlı ədəd alınır.

Bu qaydalar ibtidai sinif şagirdlərinə konkret misallar nümunəsində aşılmalıdır. Bu məqsədlə bir neçə misalın həlli nəzərdən keçirilir, sonra bu cəhətə diqqət verilir və yekunda müəllimin rəhbərliyi ilə qayda söylənilir. Misalların hər birində ciddi təhlil aparmadan bu nəticəni e'lan etmək yolverilməzdir.

Əməlləri yerinə yetirin:

36 man. : 15 qəp.

26 man. 24 qəp. : 32 qəp.

72 m : 96 sm

48 m 24 sm : 36 sm

18 kq : 400 q

7 s 68 kq : 48 kq

Misalların birincisinin həllini izah edək:

36 manatı 15 qəpiyə bölmək üçün 36

manatı qəpiyə çevirmək lazımdır:

36 man. = 3600 qəp.;

3600 qəp. : 15 qəp.

Bu yazılış o deməkdir ki, 3600 qəpiyin içərisində 15 qəpiklik neçə dəfə yerləşir (240 dəfə yerləşir). Burada 240-ın bə'zən manat, bə'zən qəpik kimi götürülməsi müşahidə olunur. Şagirdlərə başa salmaq lazımdır ki, bölünən və bölən qəpik olduğu üçün 3600 qəpiyi 15 qəpiyə bölsə bu iki adlı ədədi bir-birilə müqayisə etməli oluruq. Yəni bunların biri digərindən neçə dəfə çox və ya azdır.

Anlaşılmazlığı aradan qaldırmağın ən optimal yolu bu məqamda mətnli məsələlərə baxılmasıdır. İki mətnli məsələyə baxaq:

Məsələ 1. 4 m parça aldılar və eyni ölçüdə iki don tikdilər.

Hər bir dona neçə metr parça işləndi?

Şərti: Cəmi parça - 4

Donlar - 2

Bir donu - ?

Həlli: 4 m : 2 = 2 m

Cavab: 2 m

Məsələ 2. Lalə 6 m, Nərgiz isə 3 m parça aldı.

Lalənin parçası Nərgizinkindən neçə dəfə çoxdur?

Şərti: Lalə - 6 m } çoxdur?

Nərgiz - 3 m

Həlli: 6 m : 3 m = 2

Cavab: 2 dəfə.

Bu məsələlər tipində bir neçə məsələ həlli yuxarıda söylədiyimiz çatışmazlığı tamamilə aradan qaldıra bilər.

İbtidai sinifdə vurma əməli öyrədilərkən qeyd edilir ki, 5 · 3 ilə 3 · 5 mahiyyətə müxtəlif mə'nə kəsb edir. Belə ki, 5 · 3 dedikdə 3 dənə 5-in toplanması, 3 · 5 dedikdə isə 5 dənə 3-ü toplanması başa düşülür. Sonradan bunların bir-birinə bərabər olması yerdəyişmə qanunu əsasında izah edilir.

Ancaq adlı ədədlərlə bağlı məsələlərin həllində məhz müxtəlif mə'nə kəsb etmək cəhətini yadda saxlamaq faydalıdır.

Əli biri 600 manatdan 3 marka aldı.

Əli markalara nə qədər pul verdi?

Şərti: Bir marka 600 man.

Aldı - 3 marka

Verdi - ?

Həlli: 600 · 3 = 1800 man.

Cavab: 1800 man.

Bu məsələdə 600 · 3 əvəzinə 3 · 600 yazmaq düzgün olmaz. 3 · 600 kimi yazsaydıq, 3 manatlıq 600 marka almış olardıq. Bu isə məsələnin şərti ilə uyğun deyil.

Bu incəlikləri başa salmaq üçün məsələnin əyani şərtinə baxmaq vacibdir.

Deyənləri ümumiləşdirilib, belə nəticəyə gəlmək olar ki, ibtidai siniflərin riyaziyyat dərslərində hər bir anı nəzərə almaq, hər bir sözün yerini və mənasını dəqiq izah etmək, adlı

ədədlərlə bağlı tapşırıqları mücərrəd ədədlər üçün olanlardan fərqləndirmək lazımdır.

Metrik ölçü sistemi yaranandan sonra adlı ədəd anlayışı və bunun ümumtəhsil məktəblərində tədrisi aktual məsələ kimi qarşıya çıxdı. İbtidai siniflərdə adlı ədədlər və bunlar üzərində əməllər mövcud proqramın tələbləri baxımından daha da aktualdır.

Bu anlayışla tanışlıq hələ bağça yaşlarından başlanır, ibtidai siniflərdə hər bir dairədə hesab əməllərini öyrənərkən bunlarla əlaqəli təlim olunur.

Ölçü və adlı ədədlərlə tanışlıq aşağıdakı plan üzrə həyata keçirilir:

1) müəllimin söhbəti və öyrənilən ölçülərin göstərilməsi;

2) öyrənilmiş ölçülərin praktik tətbiqi;

3) vasitələr hazırlamaqla bağlı şagirdlərin işləri;

4) çalışmaların həlli.

Bu plana uyğun olaraq metrik ölçü sisteminin əsas vahidləri haqqında anlayışların verilməsi metodikası mövcud ədəbiyyatda ətraflı şərh edilmişdir.

Uzunluğun əsas vahidi metr, kütlənin əsas vahidi qram, zamanın əsas vahidi sutka və il qəbul ediləndən sonra törəmə vahidlər haqqında məlumatlar verilir. Qarışıq ölçü vahidləri ilə bağlı son mərhələdə sadə və mürəkkəb adlı ədədlərlə tanışlıq ki, bunların da tədrisində bəzi çətinliklər müşahidə edilməkdədir. Bu çətinliyi aradan qaldırmaq üçün sadə və mürəkkəb adlı ədədləri çoxrəqəmli ədədlər dairəsində əməllərlə bağlamaq və paralel təlim etmək özünü doğruldur. Uzunluğun destimetr, millimetr, kilometr, metr, santimetr kimi vahidlərini ölçməkdən, müxtəlif tapşırıqları icra etməkdən alınmasını şərh etdikdən sonra metrə santimetr arasındakı əlaqəni əyani şərh etmək lazım gəlir. 1 metrin 100 sm olmasında 1 sm-in metrin yüzdə biri olması nəticəsinə gəlinir. Sonra 1 metrlik lent götürüb onun üzərində 10 sm-lik bölgülər ayırmağı və 1 dm-lik parça çəkərək bunlar arasında müqayisə aparmağı tələb etmək olar. Sinif otağının uzunluq və enini, stolun, jurnalın və s. ölçülərini həmin destimetrin parça ilə müqayisə əsasında 3 dm, 5 dm, 1 dm kimi yazılışlarını ahırlıq.

Həmin qayda ilə 1 sm-i 10 hissəyə bölməklə millimetrin alınması və bununla ölçmə işləri həyata keçirilərkən 15 mm, 30 mm, 45 mm və s. kimi yazılışlarını ahırlıq. Bütün bu işlərdən sonra 1 km = 100 m, 1 m = 10 dm = 100 sm, 1 dm = 10 sm, 1 sm = 10 mm cədvəlini öyrətmək lazımdır.

Yuxarıdakı ölçmə işlərini həyata keçirərkən 5 m 4 dm, 10 m 5 sm, 3 dm 5 mm şəklinə ölçmə nəticələrinə diqqət yönəldilərək bunların mürəkkəb adlı ədədlər olması qeyd edilir. Bunlar üzərində hesab əməllərinin icra edilməsində müxtəlif yanaşmalar olduğuna və onların hansının səmərəliliyinə diqqət verilir.

5 m 7 dm + 3 m 5 dm = 8 m 12 dm = 9 m 2 dm

1 m 2 dm · 6 = 6 m 12 dm = 7 m 2 dm

8 m 5 dm - 4 m 6 dm = 7 m 15 dm - 4 m 6 dm = 3 m 9 dm

Ancaq adlı ədədlər üzərində əməllərə əlavə təlim vaxtı sərf etmədən onların xırdalanması qaydasını öyrətmək kifayət edir.

5 m 7 dm + 3 m 5 dm cəmini tapmaq üçün

5 m 7 dm = 57 dm, 3 m 5 dm = 35 dm kimi göstərmək və 57 + 35 cəmini tapmaq qaydası şagirdlərə məlumdur.

Deməli, mürəkkəb adlı ədədlər üzərində əməlləri icra edərkən onu xırdalamaq, yəni orada olan ən kiçik vahidə gətirmək və bundan sonra çoxrəqəmli ədədlər üzərində əməllər kimi icra etmək lazımdır. Belə olan halda yuxarıdakı misallar: $12 \cdot 6 = 72$; $85 - 39 = 46$; $56 : 4 = 14$ kimi həll olunur.

Bunları tətbiq etməklə sadə və mürəkkəb adlı ədədlər üzərində vurma və bölməyə aid bəzi nümunələri nəzərdən keçirək:

a) Sadə adlı ədədlərin birrəqəmli ədədə vurulma və bölünməsi:

$$107 t \cdot 8 = 856 t \quad 200 \text{ saat} \cdot 4 = 800 \text{ saat}$$

$$600 t : 3 = 200 t \quad 560 \text{ man.} : 8 \text{ man.} = 70$$

$$40 \text{ dm} \cdot 7 = 280 \text{ dm} = 28 \text{ m}$$

$$38 \text{ qəp.} \cdot 9 = 342 \text{ qəp.} = 3 \text{ man. } 42 \text{ qəp.}$$

$$2 \text{ m} : 5 \text{ sm} = 40 \text{ sm} : 5 \text{ sm} = 8$$

b) Sadə adlı ədədlərin yuvarlaq və yüzlüyə vurulması və bölünməsi (şifahi):

$$2 \text{ kq} \cdot 400 = 800 \text{ kq} = 8 \text{ t}$$

$$150 \text{ kq} : 30 \text{ kq} = 5$$

$$300 \text{ m} : 100 = 3 \text{ km}$$

$$720 \text{ s} : 120 \text{ s} = 6$$

$$6 \text{ man.} : 50 \text{ qəp.} = 600 \text{ qəp.} : 50 \text{ qəp.} = 12$$

$$1 \text{ t} : 200 \text{ kq} = 1000 \text{ kq} : 200 \text{ kq} = 5$$

c) Sadə adlı ədədlərin ikirəqəmli və üçrəqəmli ədədlərə vurulma və bölünməsi:

$$9 t \cdot 81 = 729 t$$

$$36 \text{ man.} \cdot 15 = 540 \text{ man.}$$

$$8 \text{ q} \cdot 125 = 1000 \text{ q} = 1 \text{ kq}$$

$$625 t : 125 t = 5$$

$$600 \text{ m} : 15 = 40 \text{ km}$$

$$432 \text{ kq} : 18 = 24 \text{ kq}$$

$$30 \text{ dm} : 25 \text{ sm} = 12$$

$$8 \text{ man.} : 16 \text{ qəp.} = 50$$

ç) Mürəkkəb adlı ədədlərin birrəqəmli və yuvarlaq onluqlara vurulma və bölünməsi

$$1) 13 t 8 s \cdot 5 = 690 s = 69 t \quad 1) 138 \cdot 5 = 690$$

$$2) 3 t 5 s \cdot 20 = 700 s = 70 t \quad 2) 35 \cdot 20 = 700$$

$$3) 5 \text{ m } 40 \text{ sm} : 9 = 60 \text{ sm} \quad 3) 540 : 9 = 60$$

$$4) 9 \text{ man. } 6 \text{ qəp.} : 6 \text{ qəp.} = 151 \quad 4) 906 : 6 = 151$$

$$5) 7 \text{ man. } 58 \text{ qəp.} : 6 =$$

$$= 1 \text{ man. } 26 \text{ qəp.} \quad 5) 756 : 6 = 126$$

$$6) 6 \text{ m } 40 \text{ sm} : 40 \text{ sm} = 16 \quad 6) 640 : 40 = 16$$

d) mürəkkəb adlı ədədlərin ikirəqəmli və üçrəqəmli ədədə vurulma və bölünməsi

$$1) 514 t : 13 = 702 t 12 t$$

$$2) 3 \text{ man. } 24 \text{ qəp.} : 36 = 9 \text{ qəp.}$$

$$3) 6 \text{ dm } 48 \text{ mm} : 18 \text{ mm} = 36$$

$$4) 9 \text{ m} : 1 \text{ m } 80 \text{ sm} = 5$$

$$\begin{array}{r} 4) \quad 900 \overline{) 180} \\ \underline{- 900} \quad 5 \\ 0 \end{array}$$

Nəhayət, mürəkkəb adlı ədədlə mürəkkəb adlı ədədin toplanma və çıxılmasına aid nümunələrə baxaq:

$$1) 2 \text{ km } 420 \text{ m} + 5 \text{ km } 580 \text{ m} = 8 \text{ km};$$

$$\begin{array}{r} 2420 \\ + \\ \underline{5580} \\ 8000 \end{array}$$

$$2) 8 \text{ km } 15 \text{ m} - 4 \text{ km } 327 \text{ m} = 3 \text{ km } 688 \text{ m}$$

$$\begin{array}{r} 8015 \\ - \\ \underline{4327} \\ 3688 \end{array}$$

Mürəkkəb adlı ədədlərə sadə adlı ədədlərin qarışığı olan çalışmalarda müxtəlif variantlara baxıla bilər. Ancaq burada əlverişli yol komponentlərdə iştirak edən ən kiçik vahidə xırdalamaqla əməlin yerinə yetirilməsidir.

Burada xarakterik çalışmalar zamanla bağlı olanlardır. Xırdalama onluq say sistemində getmədiyindən bu müəllimdən çox diqqətli olmağı, əsasən, adları yazmaqda əməllərin icra edilməsinə üstünlük verməyi tələb edir.

$$\begin{array}{r} 4 \text{ sutka } 12 \text{ saat} \\ + \\ 6 \text{ sutka } 17 \text{ saat} \\ \hline 10 \text{ sutka } 29 \text{ saat} = 11 \text{ sutka } 5 \text{ saat} \end{array}$$

$$11 \text{ sutka } 8 \text{ saat}$$

$$- 8 \text{ sutka } 5 \text{ saat}$$

$$\hline 3 \text{ sutka } 3 \text{ saat}$$

$$7 \text{ dəq. } 12 \text{ san.} - 4 \text{ dəq. } 25 \text{ san.} = 2 \text{ dəq. } 47 \text{ san.}$$

Vurma və bölmə əməllərinin icrası xüsusi diqqət tələb edir.

$$12 \text{ saat } 39 \text{ dəq.} : 34 = 17 \text{ sut. } 22 \text{ saat } 6 \text{ dəq.}$$

$$\begin{array}{r} 1) \quad 39 \text{ dəq} \\ \times \\ \underline{34} \\ 1326 \end{array} \quad \begin{array}{r} 2) \quad 1326 \overline{) 60} \\ \underline{126} \quad 22 \text{ saat} \\ 6 \text{ dəq.} \end{array}$$

$$\begin{array}{r} 3) \quad 34 \\ \times \\ \underline{12} \\ 408 \text{ saat} \end{array} \quad \begin{array}{r} 4) \quad 408 \text{ saat} \\ + \\ \underline{22 \text{ saat}} \\ 430 \text{ saat} \end{array} \quad \begin{array}{r} 5) \quad 430 \overline{) 24} \\ \underline{17 \text{ sut.}} \\ 22 \text{ saat} \end{array}$$

Adlı ədədlər üzərində əməllərin səmərəli təlimi yuxarı siniflərdə bir sıra fənlərin tədrisi üçün baza olmaqla yanaşı, həm də şagirdlərin hərtərəfli inkişafına kömək edir.

$$\begin{array}{r} 54 \\ \times \\ \underline{13} \\ 162 \\ \underline{54} \\ 702 \end{array} \quad \begin{array}{r} 2) \quad 324 \overline{) 36} \\ \underline{9} \\ 324 \\ \underline{0} \end{array} \quad \begin{array}{r} 3) \quad 648 \overline{) 18} \\ \underline{18} \\ 648 \\ \underline{108} \\ 108 \\ \underline{0} \end{array}$$

İNFORMATİKA ELEMENTLƏRİ VƏ MƏNTİQİ TƏFƏKKÜRÜN İNKİŞAFI

Akif Əliyev,
ARTPI-nin dissertantı

Azərbaycan Respublikası Təhsil Problemləri İnstitutu Elmi şurasının qərarı ilə 2001-2002-ci tədris ilindən başlayaraq müasir tipli kompüterlə təmin olunmuş ümumtəhsil məktəblərinin I siniflərində «İnformatika» (məsələ və oyunlarda) kursunun eksperimental qaydada tədrisinin təşkili məqsədmüvafiq hesab edilmişdir. Hazırda bir sıra məktəblərdə Təhsil Nazirliyi tərəfindən təsdiq edilmiş proqram (Proqram məqalə müəllifinin də daxil olduğu işçi qrup tərəfindən hazırlanmışdır.) və ona dair bəzi məsələlər jurnalın 2002-ci il I-ci nömrəsindəki məqalədə işıqlandırılmışdır. Bu məqalədə əsas məqsədimiz proqramın bölmələrinə dair məsələlərə aydınlıq gətirmək və bu sahədə ibtidai sinif müəllimlərinin qarşılaşdıqları bəzi çətinliklərin aradan qaldırılmasına kömək göstərməkdir.

Ekspertin ilkin nəticələri göstərir ki, hər bir məktəbdə hər sinif-qrupa uyğun proqram materialı və metodika verilməlidir, lakin hamı üçün ümumi olan bəzi zəruri məsələləri qeyd etmək məqsəda uyğundur.

Verilən tapşırıqlar sistemi aşağıdakı məqsədlərə xidmət edən qruplara ayrılmalıdır:

1. İnformatikanın ilkin anlayışlarının xarakterik xassələrini tanımağa imkan verən tapşırıqlar.

2. Uşaqların məntiqi təfəkkürünün inkişafına kömək edən tapşırıqlar.

Bu məqsədlə I sinifdə proqram materialının 2-ci bölməsi (obyektin özünü aparma mənzərəsi, proseslər və alqoritmlər) daha maraqlıdır. Aydındır ki, buradakı mövzuların hər birinə uyğun tapşırıqlar sistemi vermək olar. Biz yalnız alqoritmə aid bir neçə tapşırıqla kifayətlənəcəyik.

Uşaqlar bu bölmə üzrə:

- verilmiş məsələ üzrə alqoritmə icra edib (ardıcıl addımları təsvir etməklə) konkret nəticə almağı;
- yeni tip məsələlərin həlli üçün alqoritmə dəyişikliklər etməyi;
- yoxlama nəticəsində alqoritmədəki səhvləri tapıb düzəliş aparmağı;
- eyni nəticə ilə başa çatan müxtəlif alqoritmələri fərqləndirməyi;
- alqoritmə tapşırığının məqsədinə uyğun ad verməyi;
- rəşional alqoritmə seçib ayırmağı bacarmalıdırlar.

Burada (bir dərisdə) əsas məqsəd:

- «alqoritmə» anlayışının daxil edilməsinə hazırlıq işi aparmağı;
- hadisələr (hərəkətlər) ardıcılığını müəyyən etməyi öyrətməkdir.

Şagirdlərə oyun formasında aşağıdakı tapşırığı vermək olar:

Tapşırıq oyun. Müəllim 6 nəfər şagird çağırır. Hər bir şagird onun təsvir etdiyi hadisəni hərəkəti ilə göstərir və cümlə ilə ifadə edir. Oğlan yuxudan durur.

Şagirdlər deyirlər:

- gimnastika edir;
- yuyunur;
- geyinir;
- səhər yeməyini yeyir;
- məktəbə gedir.

Bütün proses şən və yumorla aparılır: məsələn, I-ci şagird deyir:

Uşaq yataqdan qalxır.

Müəllim:

-Bundan əvvəl yuxudan oyanmaq lazım deyil? Deməli, əvvəl yuxudan oyanıb, sonra yataqdan qalxmaq olar. Sonra, gimnastika. Yaxşı olar ki, sonra yuyunasınız və s.

Beləliklə, uşaqlarda alqoritm-hərəkətlər ardıcılığının ilk xassələri haqqında təsəvvürlər formalaşır:

Oyun 1. «Ardını fikirləşib tap» oyunu.

Müəllim hər hansı hadisəni təsvir edən bir cümlə deyir, uşaqlar isə fikirləşib həmin hadisədən sonra gələn hadisəni təsvir edən cümləni tapırlar.

Burada yaxşı olardı ki, hərəkətlər ardıcıl, bir-birindən sonra alınсын: məsələn, «Siçan qaçdı», «Pişik siçanı qovdu». «Pişik siçanı tutdu».

Hadisələrin əks gedişi ola bilməz. Ona görə də «Mən kəpənəyi gördüm», «Kəpənək rəngbərəngdir» kimi bir-birindən sonra baş verməyən hadisələri təsvir edən cümlələri təklif etmək tövsiyə edilmir.

Digər nümunələri veririk:

-Ağacda alma yetişmişdi (Kə'n'an onu dərib yedi);

-Gülşən məsələni hamudan tez həll etdi (Müəllim onu təriflədi və ya müəllim ona əla qiymət yazdı).

-Adil xəstələndi, (Anası həkim çağırtdı).

Yaxşı olardı ki, müəllim verilmiş tapşırıq arzu edən şagirdlərin cavab vermələrinə imkan versin. Bundan sonra düzgün cavabı seçmək olar.

Oyun 2. «Qonaq getmək».

Əvvəlcə müəllim uşaqlara qonaq gedərkən hansı hərəkətlər ardıcılığının icra edildiyini göstərmək üçün sinfi qızlar və oğlanlar qrupuna ayıra bilər.

-İndi oğlanlar qızlara qonaq gedəcəklər. Qonaqlar evə yaxınlaşarkən nə edirlər?

-Qapını döyürlər və ya zəngi basırırlar.

-Oğlanlar, indi siz başlayın (Oğlanlar qapını döyürlər). Bəs ev sahibləri nə edirlər? (Soruşurlar: - kimdir?)

-Qızlar siz də başlayın.
Beləliklə, «Qonaq gedərkən» hərəkətlər ardıcılığının algoritmi belə olur. (Uşaqlarla bir yerdə təkrar edirik).

-Qonaqlar qapını döyürlər.

Ev sahibi:

-Kimdir?

Qonaq:

-Salam, bu mənəm (adını deyir).

Ev sahibi:

-Xoş gəlmisiniz, buyurun! Keçin əyləşin.

Qonaq:

-Sağ olun (əyləşir).

Ev sahibi:

-Necəsiniz? Evdəkilər necədirlər.

Ev sahibi çay, meyvə, xörək gətirir.

-Buyurun qonaq olun.

Qonaq:

-Çox sağ olun. Hələlik.

Ev sahibi:

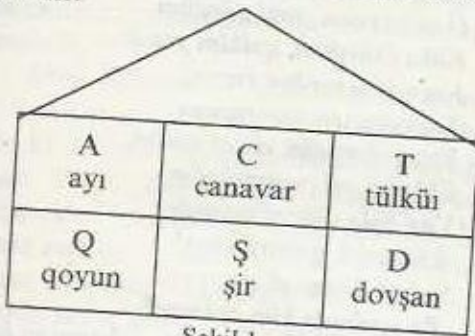
-Yenə də gəlin.

Artıq indi oyunu sxemlə vermək olar.

Şəkilə göstərilən heyvanlar bir-birinə qonaq gedirlər. Amma onlar yalnız müəyyən istiqamətdə, sağa və ya sola, aşağı və ya yuxarı hərəkət edə bilərlər. Məsələn, tülkü qonayna qonaq getmək üçün

T→D→Ş→Q, T→C→A→Q və ya

T→D→Ş→ C→A→Q variantlarından istifadə edə bilər.



Şəkil 1.

Variantların hamısı təhlil edildikdən sonra onlardan ən sərfəlisi (daha az addımla) sağirdlər tərəfindən seçilir.

ŞAĞIRDLƏRİN VƏTƏNPƏRVƏRLİK TƏRBIYƏSİNDƏ «KİTABI-DƏDƏ QORQUD» DASTANINDAN İSTİFADƏ

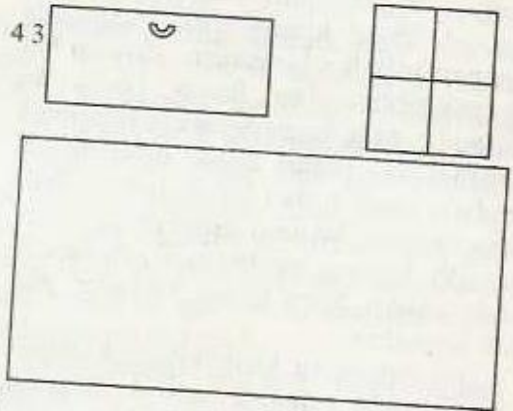
Əsrəf Rüstəmov,

Sumqayıt şəhər 38 nömrəli məktəbin müəllimi

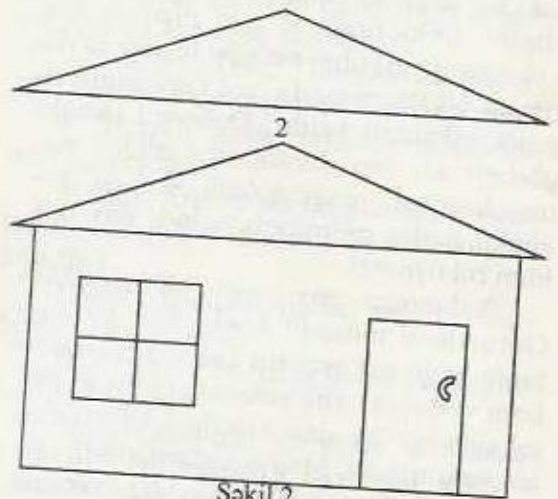
Keçən əsrin son on illiyi xalqımızın tarixində dərin izlər buraxmışdır. Sovetlər birliyinin süqutu, torpaqlarımıza edilən təcavüz, erməni işğalçılarının törətdikləri vəhşiliklər xalqımızın keşməkeşli taleyinin yaddançıxılmaz səhifələridir. Tarixi yarıdan da, yaşadan da xalqın özündür. Hər hansı bir xalqın tarixi, dünya xalqları

Bütün bu və digər oyun və tapşırıqlar kompüter texnikası olmayan məktəblərdə də tətbiq edilə bilər.

Kompüter sinfində isə bu iş müəllif tərəfindən hazırlanmış «Yığmalar» oyunu vasitəsilə və ya hər bir müəllimin özünün hazırladığı oyunların köməyi ilə aparıla bilər. «Yığmalar» oyununda müxtəlif fiqurlardan (kvadrat, üçbucaq) evin yığılması ardıcılığı gözlənilməklə kimin işi tez başa çatdırması tələb olunur.



1



Şəkil 2.

Tapşırığı evin mənzillərinin sayını artırmaqla mürəkkəbləşdirmək mümkündür.

arasında o vaxt özünəlayiq yer tutur ki, bu tarix vətən və millət məfhumları ilə sıx bağlı olsun, vətənpərvərlik hissi, ana xətt kimi onun hər bir səhifəsindən keçsin. Müasir dövrdə ümumtəhsil məktəblərində ən aktual problemlərdən biri milli vətənpərvərlik tərbiyəsidir.

Müstəqil Azərbaycan Respublikasının milli-bəşəri dəyərlər üzərində qurulan ideologiyasının uğurla həyata keçirilməsi ümumtəhsil məktəbləri qarşısında da mühüm vəzifələr qoyur. Möhtərəm prezidentimiz cənab Heydər Əliyev gənclər günü münasibətilə gənclərlə görüşündə bu vacib məsələni xüsusi vurğulayaraq demişdir: «Birinci növbədə, hər bir gənc vətənpərvər olmalıdır. İndi Azərbaycan müstəqil dövlət kimi yaşadığı zamanda vətənpərvərlik hər bir gəncin, xüsusən hər bir məktəblinin ən ümdə borcu və vəzifəsidir. Mən bunu deyərkən bildirmək istəyirəm ki, bütün təhsil ocaqlarında, gənclərlə məşğul olan bütün təşkilatlarda vətənpərvərlik hissini aşılamaq, vətənpərvərlik hissini hər bir məktəblinin qəlbində olması üçün lazımı tədbirlər görmək lazımdır».

Bu baxımdan kiçikyaşlı məktəblinin vətənpərvərlik ruhunda tərbiyə olunması, hər bir şagirdin milli soykökünə, tariximizə, folklorumuza, min illərdən bəri xalqımızın yaratdığı mə'nəvi dəyərlərə dərinlən yiyələnməsində oxu dərslərinin də geniş imkanları vardır. Qabaqcıl təcrübə göstərir ki, oxu dərslərində folklor materiallarından məqsədyönlü istifadə, bugünkü nəslin təlim-tərbiyəsində çox mühüm rol oynayır.

Xalqımızın ana kitabı «Kitabi-Dədə Qorqud»un müxtəlif boylarının, bu dastanla bağlı hekayələrin tədrisində şagirdlərin vətənpərvərlik ruhunda tərbiyəsi məsələsinə hər bir sinif müəllimi xüsusi diqqət yetirməlidir. Mən oxu dərslərində «Kitabi-Dədə Qorqud»la əlaqədar verilmiş parçaların tədrisinə dair vətənpərvərlik motivli materialları müəyyənləşdirib qruplaşdırıram. Çalışıram ki, ulu babalarımızdan miras qalmış qiymətli sərvəti hər bir Azərbaycan vətəndaşı göz bəbəyi kimi qorusun, ona qayğı göstərsin.

Ulu babalarımız həmişə dinə həyat sürməyə çalışmış, başqa xalqlara hörmətlə yanaşmışlar, lakin zaman-zaman yadelli işğalçılar yurdumuzun var-dövlətini dağıyıb aparmaq, xalqı qul etmək istəmişlər. Yurdumuza basqın olanda ağsaqqal ozanlar xalqı, vətənimizi qorumağa, mərdlik göstərməyə çağırıblar.

Çox keçmiş zamanlarda belə müdrik bilicilərdən biri el ağsaqqalı Dədə Qorqud olmuşdur. Dədə Qorqud həmişə xalqın köməyinə gəlib, onun ağıllı məsləhətçisi olub, gələcəkdən xəbər verərmiş. Dədə

Qorqud həmişə məclisə üz tutub alqışlar söylərmiş:

*Çapa-çapa ağ, boz atlar büdrəməsin!
Çarpışanda qılıncımız kütəlməsin!
Evdə yanan çirağımız daim yansın!
Heç kəs namərdə möhtac olmasın!*

Bu dünyada vətəndən əziz, doğma el-dən qiymətli nə var? Heç kəs ondan ayrılmayın, qürbət ellərə düşməsin. Qürbətə düşənlər sağ-salamat geri dönsünlər. Mərd igidlər dar ayaqda vətəninə dayaq olar. Bir igid düşsə qərrib, gör başına nələr gələr!... İgid ölər adı qalar, namərd ölsə, nəyi qalar?

«Kitabi-Dədə Qorqud» boylarında oğul ataya inanır, dərin hörmətlə yanaşır. Qazan xanın oğlu Uruz atasına deyir:

*Noldu sənə, atam Qazan?!
Tez ol söylə, söylə atam?!
Sağa baxdın, çox sevindin,
Baxdın önə məni gördün,
Uşaq kimi nə hönkürdün?
Səbəb nədir söylə mənə!
Qara başım qurban sənə!*

Atası isə oğlundan igid olmağı, vətəni qorumağa hazır olmağı tələb edir:

*Önə baxdım, səni gördüm
Köks ötürdüm, qəlbim yandı.
Keçmişən on beş yaşını,
Tapdımınan tay-tuşunu.
Yay çəkmədin, ox atmadın,
Eldə bir ad çıxartmadın,
Yox hələ şöhrətin-şanını,
Adı gərək qəhrəmanını!
Sabah ölsəm söylə əgər,
Bu yerimdə kim əyləşər?*

Qazan xanın özü güclü qəhrəman idi. Düşmən onu əsir alıb, ölümə hədələyəndə də düşmən qabağında əyilməzdi.

*Bu dastandır, əfsanədir,
Amma düşün, mə'na nədir?*

İnsan gözəl həyat sürsə, qısa ömür uzun olar.

*Can deyib, can əzidərsə,
Bir il dönər yüz il olar!
Yaxşı dostun sədaqəti
Ölümdən də qüvvətlidir!
Sədaqətlə güc birləşsə,
Ölüm üçün dəhşətlidir!*

Bu boylarda Dədə Qorqud qopuz çalır, dastan qoşur, gənclərə öyüd verir, alqışlar söyləyərdi.

III sinifdə «Basatın Təpəgözü öldürməsi» boyu tədris olunarkən Basatın vətənpərvərliyi, doğma yurda, elinə, obasına sönməz sevgisi, onun qorxunc yağı qarşısında əyilməzliyi və sədaqəti əzizdir.

kilmışdır. Kifayət qədər şan-şöhrət sahibi olan Basat Təpəgözün üstünə, bəlkə getməyə də bilərdi. Ancaq ana yurda məhəbbət, amansız düşmənin qəddarlığı, Oğuz elinin üstünü alan təhlükə onu bu nəhənglə ölüm- dirim mübarizəsinə sövq edir. Ata-anası ağlayıb sızlasa da, Basat öz yolundan dönmür. Hətta Oğuz elinin bəylərbəyi Salur Qazan belə Təpəgözlə savaşımları çox qorxulu olduğunu Basata anlatmağa, onu öz yolundan döndərməyə çalışsa da, o, yolundan dönmür:

Böyük nəhəng oldu Təpəgöz,

Göydə çevirdim, yıxa bilmədim, Basat!

Uca dağlarda fırlandıq, yıxa bilmədim, Basat!

Ağsaqqalı atanı ağlatma!

Ağbircəkli ananı göynətmə!

Bu sözlərdən real təhlükənin nə qədər qorxulu olduğu anlaşılır, çünki bütün Oğuz elinin dövləti, «ümmət-soyunun aslanı, qalmış yigit arxası» kimi tanınan Qazan xan belə Təpəgözün qarşısında acizliyini e'tiraf edir. Müəllim şagirdlərin diqqətini bu istiqamətə cəlb edərək, Basatın nə qədər cəsarətli və təhlükəli bir addım atdığını, həm də bu addımın nəcib bir məqsədlə-xalq, doğma yurd və onun övladları namına atıldığını qeyd etməli, məktəblilərə vətənpərvərlik tərbiyəsi aşılamalıdır.

Dərs dediyim IV sinifdə bu məzmun-da apardığım işlər öz əksini tapmışdır. Belə ki, «Dədə Qorqud» dastanı ilə bağlı «Ana südü, dağ çiçəyi» hekayəsindən danışarkən şagirdlərə başa salıram ki, Vətən ana ilə bərabər tutulur. Vətən haqqı ana haqqıdır. Oğuz igidləri vətənin keşiyində sayıq durub, onu göz bəbəyi kimi qoruyurlar. Onlar bilirlər ki, vətən torpağını düşməndən qorumaq hər bir namuslu oğlun və qızın müqəddəs borcudur. İgid atanın yolunu oğul davam etdirməyə, vətənin müdafiəsi təmin edilə bilməz. Dirsə xan buna görə övladsızlığa dözmür. Allah ona bir oğul verir Dirsə xanın adsız böyüyən oğlu Dədə Qorqudun dilindən Buğac adını alır. Şagirdlərə çatdırıram ki, «Dədə Qorqud» dastanı M.Rzaquluzadənin «Ana südü, dağ çiçəyi» əsəri üçün mövzu mənbəyi olmuşdur.

Qamğan oğlu Bayandır ildə bir kərə Oğuz bəylərini qonaq çağırır, atdan ayırır, dəvədən buğra, qoyundan qoç kəsdirir. O, bu qonaqlıqda bəylər üçün otaqlar da ayırır. Oğlu olanı ağ, qızı olanı qızıl, oğlu- qızı olmayanı qara otaqda otuzdurur.

Dirsə xanın oğlu Buğac ovda ölümçül yarananır. Bozathlı Xızır yaralı oğlanın yanında hazır olur. Üç dəfə yarasını əliylə sıgallayıb deyir: «Oğlan, qorxma, sənə bu yaradan ölüm yoxdur. Dağ çiçəyi ilə ananın südü sənə yarana məlhəmdir». Oğlanın anası at çapıb, oğlunun yaralandığı yerə gəlib çıxır, baxıb görür ki, oğlu al qanına boyanıb yatır. Oğlan azacıq gözünü açır və anasına deyir:

- Ana ağlama, qorxma, bu yaradan mənə ölüm yoxdur. Bozathlı Xızır yanıma gəldi, üç dəfə yaramı sıgalladı və əlavə etdi ki, bu yaradan sənə ölüm yoxdur, dağ çiçəyi ilə ana südü sənə məlhəmdir.

Oğlan belə deyən kimi qırx incəbelli qız ətrafa yayılıb dağ çiçəyi topladı. Oğlanın anası əmcəyini bir sıxdı, südü gəlmədi. İki sıxdı, yenə südü gəlmədi. Üçüncüdə özünə bir güc verdi, əmcəyini sıxdı, qanla qarışıq süd gəldi.

Dağ çiçəyi və ana südü oğlanı sağaltdı.

Bu mövzu ilə bağlı danışarkən aşağıdakı müsahibəyə yer verirəm:

- «Kitabi Dədə Qorqud» dastanında boylarda qonaqlar necə qarşılanırdı?

- Bozathlı Xızır yaralanmış oğlana necə kömək edir?

-Bozathlı Xızırın əlində müalicə əlamətinin olduğunu nədən bilmək mümkündür?

-Hansı dağ çiçəklərindən indi də müalicədə istifadə olunur?

-Dastanda göstərilən hansı ənənələr indi də yaşayır?

-Dədə Qorquda və onun ətrafında dolanan qəhrəmanlara oxşamaq istəyirsinizmi? Bunun səbəbi nədir?

-Uşaqlar, bu gün Qazan xanın, Qaraca Çobanın, Beyrəyin yurdu düşmənlər tərəfindən yenə də talanır. Bunun üçün nə etməliyəsiniz? Bu talanan, dərdli, yaralı torpağı yadelli işğalçılardan, qatı düşməndən xilas edən bugünkü gənclik olmalıdır. Siz də vətəni qorumağa hazır olmalısınız.

-Deyin, Qazan xan döyüşə necə gəldirdi?

-Qazan xan və onun igidləri, döyüşə at belində, cəngi üstündə gəldirdilər.

-Bəs uşaqlar, siz düşmənlər üzərinə necə gəldirdiniz?

-Müəllim, əgər düşmənlər ata-baba torpaqlarımızı qaytarmasa, biz böyüyəndə vətən bizi səsləsə, düşmənləri son mənzillərinədək qovub, məhv edəcəyik.

Dünya şöhrətli bu dastanın bütün boyları ulu babalarımızın vətən sevgisi,

yurd məhəbbəti ilə yoğrulmuşdur. Atası tərəfindən ölümcül yaralanmış Buğac el təəssübü, yağıya nifrət hissi ilə silaha sarılaraq atası Dirsə xanı və doğma yurdunu xain əllərdən, məkrli düşmən çaynaqlarından qurtarır. Əvəzsiz sənət nümunəsi olan dastanın digər qəhrəmanları-Qazan xan, Beyrək, Qaraca Çoban, Qaragünə, Qanturalı və başqaları haqqında da eyni sözləri demək olar.

İbtidai siniflərdə şagirdlərin milli-vətənpərvərlik ruhunda tərbiyə edilməsi üçün çox geniş işlər görülür. Bu işlərin görülməsi üçün şagirdlərin bütövlüyünə, gənc vətəndaşların ictimai baxışları və mə'nəvi dəyərlərinin düzgün formalaşmasına çox ciddi fikir verilməlidir. Vətənpərvərlik tərbiyəsi Azərbaycan Respublikasının milli ideologiyasının ən mühüm tərkib hissələrindən biridir. Möhtərəm prezidentimiz Heydər Əliyevin dediyi kimi: «Azərbaycanın bütün təhsil, tərbiyə müəssisələrinin, gənclər təşkilatlarının başlıca vəzifəsi uşaqları, şagirdləri, bütövlükdə gəncləri, müstəqil dövlətimizin milli ideologiyasının prinsipləri əsasında tərbiyələndirməkdən ibarətdir».

İbtidai siniflərdə zəngin folklor materiallarından fəal təlim prinsiplərinə uyğun şəkildə istifadə etməklə, kiçikyaşlı məktəblilərin milli-vətənpərvərlik tərbiyəsi hörmətli Prezidentimizin göstərdiyi istiqamətdə aparılmalıdır. Mühəribə şəraitində yaşayan Azərbaycan dövlətinin qüdrətinin artması məhz vətənpərvərlik tərbiyəsinin düzgün aparılmasından başlanır. Məktəbə, millətin bütün gələcəyinə böyük diqqət göstərən görkəmli ədib H.Cavid 1915-ci ildə «Açıq söz» qəzetində yazırdı: «Rus-yapon müharibəsində bəzi mütəfəkkirlər yaponların qalibiyyətlərini, onların komandalarında, zabitlərində deyil, ibtidai məktəblərində, məktəb müəllimlərində, müəllimlərin xalqa vermiş olduğu tərbiyədə aramışdır».

İbtidai siniflərin «Oxu» dərsləklərində «Kitabi-Dədə Qorqud»la əlaqədar verilmiş parçaların tədrisinə dair vətənpərvərlik motivli materialları müəyyənləşdirib qruplaşdırır, onların tədrisi ilə bağlı müvafiq yollar üzərində düşünürəm. «Kitabi-Dədə Qorqud»da «kiçik ölüm» adlanan yuxu «oğuzun başına nə gəlsə yatanda gələr» fikrinin altında gizlənən həqiqətin incələnilib, aşkarlanması gənc nəslə ayıq olmağa, düşmənin şirin dilinə heç vaxt aldanmamaya çağırır. Qazan xan kimi bir bahadırın yağı əlində illərlə dustaq olmasının səbəbini araşdırarkən

şagirdlər belə bir qənaətə gəlirlər ki, türk oğlu heç vaxt öz sayıqlığını itirməməlidir. Sayıqlığını itirən andan onun faciəsi başlayır. Bugünkü faciələrimizin bir səbəbi də öz sayıqlığımızı itirməyimiz, düşməni lazımcə qiymətləndirməməyimiz oldu.

Erməni tapdağında qalan yurd yerləri, füsunkar Qarabağ, doğma vətənimizlə bağlı əfsanəvi rəvayətlər, nağıl və dastanlar, bünyatı və nəğmələr pədaqoji ustalıqla seçilib, şagirdlərin mühakiməsinə verilməlidir. Bu, gənc nəslin vətənpərvərlik tərbiyəsində əvəzsiz vasitədir.

*Ağbabadan Çıldıra,
Yol gedir sıra- sıra.
Ağlum vətən dərdindən
Qorxuram ki, çıldıra.
Dağ başında qara bax,
Üstün alan sara bax.
Aləm cənnətə dönsə,
Yaddan çıxmaz Qarabağ!*

Bu və ya bunun kimi onlarla bəyazılarda qədim yurd yerləri şagirdlərin nəzərinə çatdırılmalıdır.

«Vətən», «Vətəndaşlıq», Vətənpərvərlik» Bu sözlər şagirdlərdə daha dərin və əziz hisslər oyadır. Vətənə məhəbbət-öz xalqına məhəbbətdir. Vətən uğrunda hər cür fədakarlığa hazır olmaq lazımdır. «Vətənpərvərlik isə əsrlərlə insanların qan yaddaşına həkk olunmuş hisslərdəndir. Vətəni sevmədən, qorumadan, ata-babalarımızın keçdikləri yollara nəzər salmadan, onların qəhrəmanlıq nümunələrini öyrənmədən vətənpərvər yetirmək olmaz.

Vətən məhəbbəti, insanın qəlbində yaşayan, onu vətənin çiçəklənməsinə təhrik edən ən güclü mə'nəvi-əxlaqi hissdir. Bu hissi hələ uşaqlıq illərindən, bağça yaşlarından, ibtidai siniflərdən aşılamaq hər bir müəllimin başlıca vəzifəsidir.

Doğma torpaqlarımız uğrunda mübarizə, dədə-baba ocaqlarına qayıdış inamı gənc nəslin qəlbinə hakim kəsilməlidir. Zəngin və rəngarəng folklor nümunələrindən bəhrələndikcə, şagirdlər öyrənirlər ki, Göycə, Gümrü, Dədəçiqəçək, Ağbaba, Qızılqoç, Calaloğlu, Pəmbək, Dərələyəz, Zəngəzur, Üçkilə, İrəvan, Qarakilsə və Dəmirqapı Dərbənd kimi qədim yurd yerləri son vaxtlaradək ulu babalarımızın at oynadıb, qılinc çəkdikləri əzəli və əbədi məskənləri olub. Bu cür folklor materiallarını bədii təhlilə gətirməklə, şagirdlərdə bir tərəfdən tariximizə, söykökümüzə bağlılıq, yüksək vətənpərvərlik hissi tərbiyə olunursa, digər tərəfdən yağılara qarşı güclü nifrət hissi

İbtidai məktəbin müxtəlif siniflərində tədris olunan «Kitabi-Dədə Qorqud», «Koroğlu» «Şah İsmayıl Xətai» və b. dastanlar «Oğuz Qazan», «Araz çayı», «Arpa çayı» kimi əfsanə və rəvayətlər, nəğmələr, bayatılar Azərbaycan şifahi-xalq ədəbiyyatının digər janrları geniş mündəriçəyə, yüksək bədii – tərbiyəvi dəyərlərə malikdir. Bu mə'nəvi dəyərlərdən pedaqoji usta-

lıqla fəal təlim metodlarına əsaslanaraq istifadə etmək, gənc nəslin milli-vətənpərvərlik ruhunda formalaşmasına çalışmaq, tərbiyə prosesini məzmun və keyfiyyətə yeniləşdirmək deməkdir. Hər bir müəllim və tərbiyəçi folklorumuzun tükənməz xəzinəsindən istifadə etməklə bu mühüm məsələyə xüsusi diqqət yetirməlidir.

FAKULTATİV, FƏRDİ VƏ QRUP MƏŞĞƏLƏLƏRİ

Nənəxanım Həsənova,
Yasamal RTŞ-nin metodisti

Təhsil islahatı orta ümumtəhsil sisteminin təkmilləşdirilməsi, dünya təhsil sistemində inteqrasiya olunması istiqamətində mühüm işlərin görülməsini tələb edir.

Hazırda şagirdin təlim prosesinin mərkəzinə qoyulması, ona obyekt deyil, subyekt kimi baxılması şəxsiyyətin inkişafının təhsilin məqsədinə çevrilməsi məramımızı müəyyənləşdirir.

Təhsil islahatına başladığımız dövrdən ibtidai sinif şagirdlərinin hazırlığına verilən tələblər də dəyişdi. Kiçikyaşlı məktəblilərin arzu və istəklərindən asılı olaraq təlimin məzmununda müəyyən dəyişikliklərin aparılmasına imkan verildi. Şagirdlərin özləri proqramlarda nəzərdə tutulmuş məcburi bilik və bacarıqlardan əlavə, nələri öyrənmək istədiklərini dikte etməyə imkan tapdılar. Bu, təhsildə demokratiya və humanistləşmə prinsiplərinə əməl olunmasından irəli gəlir. Kiçikyaşlı məktəblilərin dediklərini nəzərə almaq, onu şəxsiyyət hesab etmək təhsilin səmərəli təşkili, maraqlı olması və məqsədə uyğun şəkllə düşməsi üçün əlverişli şərait yaratdı. Belə bir şərait şagirdləri hər şeylə maraqlanmağa, müstəqil biliklər əldə etməyə yönəltdi.

1998-ci ildə məktəblərimizin istifadəsinə verilmiş bazis tədris planında I sinifdən başlayaraq fakultativ, fərdi və qrup məşğələləri üçün hər sinifdə həftədə 2 saat ayrılır. Əsas dərslərdən əlavə verilmiş bu saatlarla şagirdlərin məcburi maksimum dərslərin yükü müəyyənləşdirilir. Həmin saatlar şagirdlərin meyli, marağı və arzusu nəzərə alınmaqla təşkil edilməlidir. Bu zaman valideynlərin razılığı ilə hesablaşmaq da lazım gəlir. Belə kursları sinif müəllimi, həmçinin sorixətli digər ixtisas sahibləri də apara bilərlər. Müəllimin əmək haqqı qəbul olunmuş qaydada ödənilir.

Çox təəssüf ki, məktəblərin əksəriyyətində uşaqların arzuları ya nəzər alınmır, ya da buna formal yanaşılır. Müəllim yaxşı tədris edə bilmədiyi fənnin eybini örtmək üçün saatları həmin fənnə (ana dili, riyaziyyat) sərf edir. Həmin saatları ingilis dili və rus dilinin tədrisinə həsr edənələr, yol hərəkəti qaydaları, ekologiya, uşaq hüquqlarına verənlər də var. Əgər müəllim valideynlərlə məsləhətləşirsə, nəticədə onların istəkləri üst-üstə düşür. Beləliklə, əslində fakultativ kurslar şagirdləri (ən yaxşı halda onların bir hissəsini) yükləyir. Elə şagirdlər var ki, onlar bildiklərinin yersiz təkrar olunmasını, yersiz çeynənməsini xoşlamırlar.

Uşaqlarla aparılan sorğu göstərir ki, onların arzu və istəkləri müxtəlifdir. Hər bir sinifdə kompüter texnikasını öyrənmək, foto çəkmək, rəssam, rəngkar, heykəltəraş olmaq, xalçaçılıq, tikmə ilə məşğul olmaq, müəyyən çalğı alətində çalmaq, xoreoqrafiya ilə məşğul olmaq, üzgüçülük, bədii gimnastika, idmanın müxtəlif növləri ilə məşğul olmaq istəyənlər var. Təbiidir ki, bunları bacarmayan müəllim öz maddi mənafeyini üstün tutaraq uşaqlara istəmədiklərini keçir. Sinfin qruplara ayrıldığı, müəllimin qrupla işlədiyi hallar isə az olur.

Fakultativ kurslara belə yanaşma kiçikyaşlı məktəblilərin hərtərəfli inkişafının qarşısını alır. Beləliklə, biz istə'dadların üzə çıxmasına, onların inkişafına mane oluruq. Bu isə nəticə etibarilə təhsildə şagird amilinə üstünlüyün verilməsinə, humanizmin bərqərar olmasına əngəl törədir.

İstərdik ki, məktəblərimizdə, xüsusilə müvafiq maddi bazası, mütəxəssisləri olan məktəblərdə kiçikyaşlı məktəblilərin arzu və istəkləri maksimum dərəcədə nəzərə alınsın, gələcəkdə həyatda düzgün seçim apara, müstəqil yaradıcı fəaliyyət göstərə biləcək şəxsiyyətin formalaşmasının bünövrəsi məhz bu siniflərdə qoyulsun.

UŞAQ HÜQUQLARI ÜZRƏ İŞİN APARILMASI

Cəmilə Bəhmənova,
132 nömrəli məktəbin müəllimi

«Uşaq hüquqları haqqında» Azərbaycan Respublikası Qanununun tətbiq edilməsi barədə Azərbaycan Respublikasının Prezidenti 1998-ci il avqustun 24-də fərman vermişdir. Həmin vaxtdan Azərbaycanda uşaqların hüququnu müdafiə edən qanun bazası yaranmış və bu qanunların icrası dövlətin nəzarətindədir.

Bildiyimiz kimi, Azərbaycan Respublikası müstəqillik əldə etdikdən sonra (1992-ci ildə) Uşaq Hüquqları Konvensiyasına qoşulmuşdur. Bu Konvensiya 54 maddədən ibarətdir. Uşaq hüquqlarının şagirdlərə öyrədilməsi müəllimlərin qarşısında qoyulmuş vəzifələrdən biridir. Bugünkü uşaqlar öz xalqının tarixini, ənənələrini, hüquqlarını bilməlidirlər.

Uşaq hüquqlarının öyrədilməsinin bünövrəsi məktəbəqədər yaş dövründən qoyulur. Məktəbdə isə müəllim bu işə daha ciddi yanaşmalıdır.

Şagirdlərlə hüquq tərbiyəsi üzrə iş apararkən onların əxlaq tərbiyəsini, mə'nəvi tərbiyəsini formalaşdırmaq vacibdir. Hüquq tərbiyəsi əxlaq tərbiyəsi, mə'nəvi tərbiyə ilə sıx əlaqədədir.

Şagirdlərin hüquqlarının qorunması üçün onlara humanistcəsinə, fərdi yanaşır, şəxsiyyətinə hörmət etməklə müsbət cəhətlərini qiymətləndirirəm. Sınıf və valideynlərin əlaqəsini möhkəmləndirirəm.

Uşaq hüquqlarını şagirdlərə öyrədərək Azərbaycan Respublikasının Konstitusiyası, «Uşaq hüquqları haqqında Azərbaycan Respublikasının Qanunu», «Uşaq Hüquqları Konvensiyası», «İnsan hüquqlarının tədrisi», «İlk addımlar: İnsan hüquqları təliminin ibtidai kursu», «Kiçik yaşlı məktəblilərə insan hüquqlarının öyrədilməsi», «Bu da mən» və başqa kitablardan istifadə edirəm.

Uşaq Hüquqları Konvensiyasını şagirdə öyrədərək çalışıram hər bir uşaq öyrəndikləri maddələrin açıqlanması ilə də tanış olsun. Bu məqsədlə sualları iki cür qoyuram: qapalı suallar, açıq suallar. Tutaq ki, qapalı sualın cavabı belədir: «Hər bir uşağın təhsil almaq hüququ var». Qapalı sualların cavabı konkret olduğundan bu şagirdlərin təfəkkürünü yaxşı inkişaf

etdirmir. Açıq sual verirəm: Necə? Nə cür? Nəyə görə? Hansı şəraitdə? və s. Bu suallara şagirdlər daha geniş, ətraflı cavab verirlər, üstəlik bildirirlər ki, əlil uşaqların da, vətənimizdə yaşayan cənəbi uşaqların da təhsil almaq hüquqları var. Bu cür açıq suallar şagirdləri fəallaşdırır. Onlar dərindən düşünür, öz fikirlərini sərbəst deməyə çalışırlar. Uşaq hüquqlarından oxu dərslərində istifadə edirəm. «20 yanvar», «Xocalı faciəsi», «Soyqırımı», «Qanlı çiçəklər» və s. mövzularını tədris edərkən uşaq hüquqlarının necə pozulduğunu şagirdlərə aydınlaşdırıram.

Avtoritar yanaşma uşaqların fəaliyyətini azaldır, onlara mə'nəfi tə'sir göstərir. Ona görə də şagirdlərə hər hansı biliyi öyrədərək onlara demokratik yanaşırım. Demokratik yanaşma uşaqların təfəkkürünü inkişaf etdirir, yeniləşdirir, fəallığını artırır. Belə yanaşma şagirdlərə müsbət tə'sir edir.

Tə'lim zamanı çalışıram ki, dərsimi insan hüquqları və demokratiya prinsipləri üzərində qurum. Bu məqsədlə qaş-qabaqlı olmamağa, gülərlüz görünməyə çalışıram. Şagirdləri adları ilə çağırıram. Onların cavabları düzgün olmadıqda özümdən çıxıram, yardımçı suallar verib, düzgün cavab almağa çalışıram. Şagirdlərə sərbəst fikir söyləməyə şərait yaradıram.

Bilirəm ki, XXI əsrin müəllimi dünya təcrübəsindən məqsədayönlü istifadə etməli, yeni metodlarla işləyərək yüksək keyfiyyət əldə etməlidir. Humanizm keyfiyyət ölçüsüdür. Humanist müəllim isə canını, qanını, ürəyini uşaqlara verən təmkinli, mə'suliyyətli, yaradıcı olan, uşaqların sevincinə, kədərinə şərik çıxan müəllimlərdir.

Tə'lim-tərbiyə prosesində müasir tə'lim metodlarından interaktiv tə'lim metodunun köməyindən istifadə edirəm.

III^ü sinfində «Biz uşaq hüquqlarını öyrənirik» mövzusunun keçərək qrup məşğələsində şagirdlərin qarşısında «Siz adaya düşsəniz nə edərsiniz?» problemini qoydum. Təbii fəlakət zamanı dənizdə bir neçə gəminin batdığını əks etdirən şəkilləri yazı taxtasından asdım. Hər qrupa işçi vərəqi payladım. Keçdiyimiz maddələrin

yada salınmasını və onlardan istifadə edərək sualın cavabını açıqlamağı xahiş etdim. 10 dəqiqə vaxt verdim. Qruplar məsləhətləşib, liderini təyin etdilər. İşçi vərəqlərini yazıb, mənə verdilər. Mən şagirdlər tərəfindən yazılmış işçi vərəqləri yazı taxtasından asdım. Sonra müzakirə etdik. «Ada» oyununda şagirdlərin fikirləri bir-birini tamamlayırdı. Qiymətləndirmə çox demokratik keçdi. Mövzuya aid şəkil çəkənlər, kağızdan gəmi modeli, qurbağa düzəldən qruplar yüksək qiymətləndirildi. Ən maraqlısı odur ki, bütün qruplar birinci yaşamaq hüququnu yazmışdılar.

Adada yaratdıqları dövlətin adını «Azərbaycan» qoydular. Hətta Azərbaycana, vətənə aid şe'r söylədilər. Hər qrupun lideri qrupuna verdiyi adın mənasını (Qarabağ, Xəzər, Naxçıvan, Odlar diyarı, Təbriz) açıqladı.

Yaratdığı ölkəyə prezident seçdilər. Seçkini demokratik apardılar. Seçdikləri prezidentin M.Ə.Rəsulzadə kimi, N.Nərimanov kimi vətənpərvər olmasını, Hüseynqulu xan, Cavad xan kimi igid olmasını, H.Əliyev kimi siyasətçi, diplomat, xalqını sevən, mədəni olmasını istədilər. Belə prezidentə səs verdilər.

Bir sözlə, dərsin belə təşkili hər bir uşağda məs'uliyyət hissini artırır, onlar arasında qarşılıqlı münasibət yaradır. Şagirdlər bir-birini dinləyir, məsləhətləşir və müzakirə aparırlar. Onlar belə dərslərdə yorulmur, təlim maraqlı olur. Şagirdlər daim axtarışa cəlb olunurlar. Mən deyirdim ki, belə metoddan istifadə şagird şəxsiyyətinin formalaşmasında böyük rol oynayır.

Mən şagirdlərin hüquq tərbiyəsini formalaşdırmaq üçün əvvəlcə onları iki istiqamətdə öyrəndim, sonra qruplaşdırdım. Hər qrupla məqsədyönlü iş apardım. Birinci qrup uşaq hüquqlarını, qanunlarını bilir, ancaq onları pozur. İkinci qrup qanunları bilmir, həm də onları pozur. Göründüyü kimi, bu qrupların arasında fərq çoxdur. 1-ci və 2-ci qrupa daxil olan uşaqlarla eyni cür işləmək olmaz, çünki şagird qanunu bilmədən pozursa, əvvəlcə, uşaq hüquqlarını ona öyrətmək lazımdır. Əgər şagird hüquq qanunlarını bilir və pozursa, belə şagirdlərlə aparılan tərbiyə işi onların qanunlara tabe olmalarını və riayət etmələrini formalaşdırmaq məqsədi daşmalıdır.

ŞƏXSİYYƏTİN FORMALAŞMASINDA MÜƏLLİM - ŞAGİRD MÜNASİBƏTLƏRİNİN ROLU

Reyhan Qarayeva,

Bakıdakı 246 nömrəli məktəb-liseyin müəllimi

Məktəbin qarşısında duran əsas vəzifələrdən biri hərətərəfli inkişaf etmiş şəxsiyyətlər formalaşdırmaqdan ibarətdir. Bu vəzifənin müvəffəqiyyətlə həyata keçirilməsi təlim-tərbiyə prosesində müəllim-şagird münasibətlərinin nəzərə alınmasından asılıdır.

Pedaqoji prosesdə münasibətlər çoxcəhətlidir: müəllim - məktəb direktoru; müəllim-pedaqoji kollektiv; müəllim-şagird, müəllim - valideyn; uşaq-valideyn və s. Bu münasibətlərdən ən çox diqqət mərkəzində olan müəllim-şagird münasibətləridir. Müəllimi müqəddəs, aziz edən, sevdirən onun tərbiyə etdiyi, savadlandırdığı şagirdlərdir. Əgər müəllim şagirdə doğma övladına yanaşdığı kimi yanaşırsa, şagirdin qəlbində yer tuta bilirsə, özünü şagirdə sevdirə məyi bacarırsa, istənilən nəticə alınar. Şagirdlərin hamısı bir gözdə görülməli, biri digərindən seçilməməlidir. Əgər şagirdlər arasında ayrı-seçkilik salınsa, müəllim nüfuzunu itirər.

İbtidai siniflərdə müəllim şagirdləri kiçik yaş hesab edib, heç bir yersiz hərəkətə yol

verməməlidir. «Şagird gözü tərəzidir» deyiblər. Şagirdin diqqətindən heç nə yayınmır. Əgər müəllim şagirdlər arasında ayrı-seçkilik yaradırsa, müəllim-şagird münasibətləri düzgün qurula bilməz.

Müəllim sinifə daxil olarkən bilməlidir ki, həmin sinifdə müxtəlif ailələrdən gəlmiş, müxtəlif ailə tərbiyəsi görmüş, müxtəlif xarakterli, temperamentli, müxtəlif maraq və meyllərə malik uşaqlar əyləşiblər. Onların arasında fəal və qeyri-fəal, cəsarətli və utancaq, ola bilsin ki, qüsurlu olanlar da var. Müəllim elə bir gücə, pedaqoji ustalığa malik olmalıdır ki, onların hamısı ilə dil tapa bilsin. Həm onlara elmi öyrətsin, həm tərbiyə versin, həm də özünü onlara sevdirsin.

Müəllim-şagird münasibətlərinin tənzimlənməsində, e'timad-inam ölçülərinin də rolu böyükdür. Şagird müəllimin imkanlarına, qabiliyyətinə, bacarığına, müəllim isə şagirdinin qabiliyyətinə, savadına inanmalı, hər vaxtla

onun bütün bacarığının üzə çıxmasına şərait yaratmalıdır.

Şagirdlərin müəllimlərinə inanmalarının əhəmiyyəti böyükdür. Şagirdlər müəllimlərinə inanırlarsa, hər hansı çətinliklə qarşılaşanda ona müraciət edib məsləhət istəyirlər. Müəllim-şagird münasibətlərinin möhkəmlənməsində səmimilik, mehribanlıq mühüm rol oynayır. Müəllim səmimi olanda şagirdlər ona daha da doğmalaşırlar. Bəzən elə hallar olur ki, bu doğmaliq nəticəsində uşaq evdə deyə bilmədiyi sözləri müəllimi ilə bölüşür.

Səmimi müəllim şagirdləri ilə gözəl ünsiyyətə girir, onlarla mehriban danışır, dərsi onların anlayacağı tərzdə başa salır.

Müəllim həm də ədalətli, qayğıkeş olmalıdır. O, hər bir kiçikyaşlı məktəbliyə öz övladı kimi sevməli, əzizləməli, ona qayğı göstərməlidir. Əgər müəllim şagirdin qolbında özünə yer tapıbsa, onun çəkdiyi zəhmət tez-gec bəhrəsini verəcəkdir.

Hər bir müəllimin qarşısında duran başlıca vəzifə tərbiyəli, bilikli, hərtərəfli inkişaf etmiş şəxsiyyət formalaşdırmaqdan ibarətdir. Bunun üçün ilk növbədə müəllimin özü nəzəri biliklərə dərinlən yiyələnməli, praktik cəhətdən pedaqoji-metodik qaydalara, tələblərə əməl etməli, dərslər prosesində, eləcə də sinifdən xaric tədbirlər zamanı müəllim-şagird münasibətlərində «subyekt-subyekt» prinsipini gözləməlidir. Buna nail olmaq üçün müəllimlər pedaqoq-psixoloq alimlərin nəzəri irsindən bəhrələnməklə yanaşı, qabaqcıl təcrübəyə də istinad etməlidirlər.

Bu gün hamı etiraf edir ki, təlim və tərbiyə bir cəhətə-subyektə obyektə istiqamətlənmiş proses olmayıb, hər şeydən əvvəl, qarşılıqlı prosesdir. Özünü təhsilləndirmə olmadan təlim, özünü tərbiyələndirmə olmadan tərbiyə tam qiymətli ola bilməz.

Deməli, müəllimlərlə şagirdlər arasında münasibətlər zamanı qarşılıqlı anlaşma olmazsa, təlim və tərbiyə şəxsiyyətə təzyiqli prosesinə çevrilir. Belə olduqda müəllim təlim-tərbiyədə istənilən nəticə əldə edə bilməz.

Hər bir müəllim şagirdinə gələcəyin qurucusu kimi baxmalıdır. Müəllim başa düşməlidir ki, onun qarşısında aylaşan hər bir kiçikyaşlı məktəbli gələcəyimizi qurarlardan biri ola bilər. O, hər bir uşağın gələcəyin dahisi olacağına inanmaqla onu da bu və ya digər sənətin, peşənin sahibi olacağına inandırmalı, həvəsləndirməlidir. Belə olduqda şagirdin təlimə marağı daha da artır.

Biz müstəqil dövlətimizdə azadlığın və demokratiyanın bərqərar olduğu bir vaxtda təhsilin hümanistləşdirilməsi və demokratikləşdirilməsi prinsipi əsasında fəaliyyətimizi elə qurub, davam etdirməliyik ki, tərbiyələndir-

diyimiz şagirdlərdən yüksək elmi dünyagörüşə malik savadlı, qabiliyyətli, bacarıqlı şəxsiyyətlər yetişsin. Elə şəxsiyyətlər ki, oxumaqla yanaşı, vətənin, millətin, xalqını ürəkdən sevsin, lazım gələrsə, vətən yolunda canlarından keçməyə hazır olsunlar. Ona görə də «Vətən», «ana» kəlmələrinin bir-birinə nə dərəcədə bağlı olduğu dərinlən izah edilməlidir.

Biz bu gün işğal olunmuş, erməni tapdağı altında qalmış torpaqlarımızdan danışırıq və ümid edirik ki, doğma torpaqlarımız xilas olunacaqdır. Dövlətin, Vətənin müdafiəçiləri də məhz ibtidai siniflərdən kiçik məktəb yaş dövründən formalaşmağa başlayır. Ona görə də müəllim-şagird münasibətləri elə bir köklü zəmin üzərində qurulmalıdır ki, şagird həm yüksək savada malik olsun, həm yüksək əlaqə nümayiş etdirdirsin, həm də Vətən üçün gərəkli bir insan olsun.

Müəllim-şagird münasibətləri o zaman istənilən nəticələri verəcək ki, müəllim yüksək savada, gözəl insani keyfiyyətlərə, müasir təlim metodları və texnologiyalarından təlim prosesində istifadə etmək bacarığına malik olmaqla yanaşı, hər bir şagirdə şəxsiyyət kimi yanaşmağı, onların qüvvələrinə inandığını büruzə verməyi bacarsın. Belə olduqda müəllim şagirdlərə özünü sevdirə və təlimdə istədiyi nəticəni əldə edər.

Müəllim-şagird münasibətlərinin zəruriliyini sübuta yetirmək üçün hörmətli prezidentimiz Heydər Əliyevin müdrik kəlamını yada salmaq istəyirəm: «Müəllimlik sənəti, peşəsi cəmiyyətdə ən yüksək qiymətə layiq olan bir peşədir... Müəllim olmaq kimi şərəfli bir iş yoxdur. Biz hamımız həyatımızda əldə etdiyimiz nailiyyətlərə, bütün varlığımıza görə müəllimə borculuq... Müəllimə borclu olmayan adam yoxdur».

Deməli, müəllim həm pedaqoq, həm də psixoloq olmaqla ən yüksək insani keyfiyyətləri özündə birləşdirməlidir. Gözəl tərbiyəçi və təşkilatçı kimi müəllim şagirdlərin layaqlı, şəxsiyyətinə hörmət etməli, onun həyatda fəal mövqə tutması, yetkin şəxsiyyət kimi formalaşması üçün əlindən gələni əsirgənməməlidir.

Təcrübə göstərir ki, kiçikyaşlı məktəblilərə qayğı və inamla yanaşdıqda, onlara lazımı köməyi əsirgəmədikdə, müəllim-şagird münasibətlərində yeni çalarlar meydana çıxır. Bu zaman müəllim tərbiyə etdiyi şagirdlərə özünü sevdirə bilir. Bu cəhətə diqqət yetirilməsi təlimin səmərəliliyinin artması üçün də olduqca vacibdir. Ona görə də məktəbdə başlıca sima olan müəllim, hər şeydən əvvəl, tələbkər olmalı, özünə tənqidi yanaşmalı, şagirdləri ilə səmimi münasibət saxlamağı bacarmalıdır.

UŞAQ HÜQUQLARI HAQQINDA İLKİN TƏSƏVVÜRLƏRİN AŞILANMASI ŞƏXSİYYƏTİN FORMALAŞMASININ MÜHÜM AMİLLƏRİNDƏN BİRİ KİMİ

Xuraman Əmircanova,
Bakıdakı 115 nömrəli məktəbin müəllimi

Müstəqillik əldə etmiş azad Azərbaycan demokratik, hüquqi, dünyəvi cəmiyyət quruculuğu yoluna qədəm qoymuşdur. Belə cəmiyyətin əsas atributlarından biri də insan hüquqlarının aliliyinin təminatıdır. Məhz buna görə də Konstitusiyamızın 18 maddəsi insan azadlıqları və hüquqlarına həsr olunmuşdur. Bütün mütərəqqi dövlətlərin və xalqların mədəni dəyərini insan hüquqları təşkil edir. Ona görə də demokratiya təcrübəsi kifayət qədər olmayan müstəqil Azərbaycanda vətəndaşların hüquqi biliklərə yiyələnmələrinə lap kiçik yaşlardan başlamaq lazımdır. Məktəblərdə uşaq hüquqlarının təbliği, öyrədilməsi günün aktual problemi kimi diqqət mərkəzində olmalıdır.

Bu məqsədlə "İnsan hüquqları haqqında ümumi Bəyannamə", "Uşaq hüquqları Konvensiyası", "Uşaq hüquqları haqqında Azərbaycan Respublikasının qanunu" və başqa sənədlərdən istifadə edərək onların hüquq tərbiyəsinə zəmin yaratmaq lazımdır.

Unutmayaq ki, qurmaq istədiyimiz hüquqi dövlətimizin gələcəyi məhz bu gün parta arxasında əyləşmiş şagirdlərdən, onların təlimi, tərbiyəsi və hüquqi biliklərə yiyələnmələrindən asılı olacaqdır.

Şagirdlər mə'nəviyyəti və sosial vəziyyəti müxtəlif olan ailələrdən gəldiklərindən fərdin mədəni dəyəri olan insan hüquqlarının öyrədilməsi məktəb və müəllim qarşısında aktual problem qoyur. Bu problemin öhdəsindən gələk müəllimdən xüsusi pedaqoji ustalıq tələb edir.

Azərbaycanın Birləşmiş Millətlər Təşkilatının üzvü olduğu gündən bəri uşaq hüquqlarına aid mövzulara dərsləklərdə geniş yer verilməyə başlanmış və ayrıca fakültativ məşğələlərdə belə hüquqi mövzuların tədrisinə başlanmışdır. Bu zəruriyyət BMT tərəfindən 1995-2004-cü illərin insan hüquqlarının tədrisi onilliyi e'lan olunmasından irəli gəlmişdir. Buna görə də bu gün gənc nəslə inkişaf etməkdə olan demokratik cəmiyyətə hazırlamaq, gələcəyimiz üçün layiqli bir vətəndaş kimi yetişdirmək hər bir müəllimin mə'nəvi borcu sayılmalıdır.

İbtidai siniflərdə təşkil olunan uşaq hüquqları məşğələləri ümumi vətəndaşlıq tərbiyəsinin bir hissəsidir ki, bu məşğələlərin nə öyrətiyini və həyatla nə əlaqəsi olduğunu, bilik, bacarıq və dəyər (münasibət) üçbu-

cağının köməyi ilə aydınlaşdırmaq mümkünüdür.

Bunun üçün, hər şeydən əvvəl, şagird hansı hüquqa malik olduğunu bilməlidir. Hər bir şagird bilməlidir ki, ölkəmizdə onun azad və yaxşı yaşaması üçün təbiət və cəmiyyət tərəfindən müəyyən hüquqlar verilir: yaşamaq hüququ, ailə hüququ, tibbi yardım hüququ, öz fikrini azad demək hüququ, təhsil hüququ, qidalanmaq hüququ və s. Şagirdlər onlara verilən bu hüquqların hər biri haqqında geniş mə'lumat alırlar. Belə hüquqi mövzuların tədrisi zamanı təlimin interaktiv metodlarından geniş istifadə olunur ki, bu da şagirdlərin dünyəgörsünü zənginləşdirir, onlarda bir sıra mə'nəvi dəyərlər formalaşdırır.

Məşğələ zamanı şagirdlər öz hüquqları haqqında və onun ödənilməsinə aid ətraflı biliklər əldə edirlər: məsələn, "Ailə hüququ" mövzusu həm II sinfin dərsliyində verilir, həm də fakültativ məşğələlərdə möhkəmləndirilir. Mən bu mövzunun tədrisini bir gündə iki saat dalbadal keçərək nəticə əldə etdim. Belə ki, əlavə nəyə nail olacağımı planlaşdırdım:

- a) şagirdlərə həyatda ailənin rolunu göstərməyi;
- b) ailədə uşağın hüquqları barədə mə'lumat verməyi;
- c) ailədə uşağın vəzifələrinin nədən ibarət olduğunu göstərməyi.

Mə'lumdur ki, insan həyatda heç vaxt tək yaşaya bilməz. Ailə hər bir insana təhlükəsiz, rahat və münasib yaşayış üçün şərait yaradır. Ailəsi olmayan uşaqlara isə dövlət xüsusi qayğı göstərir və onların hərtərəfli inkişafına şərait yaradır.

"Mən nə üçün ailəmizi çox sevirəm?" adlanan məşğələ dairəsi stol arxasında, dialoq şəklində aparılır. Şagirdlər növbə ilə öz fikirlərini söyləyirlər. Nail deyir:

- Onlar mənim qayğımı çəkirlər.

Tərlənə deyir:

- Anam məni dünyaya gətirib, atam da bütün istədiklərimi yerinə yetirir.

Emil deyir:

- Ailəmədə mən rahat oluram.

Sonra "Mənim ailəm" adlı məşğələyə keçirəm. Hər bir şagird öz ailəsinin tərkibi və qohumları haqqında mə'lumat verir. Bu məşğələdə məqsəd onların ailə qayğılarını

necə anlamalarını aşkara çıxarmaqdır. Məlumatdan sonra hərə öz ailəsinin şəklini çəkir. Çəkilməmiş şəkillər üzrə müzakirələr aparılır.

Müəllim soruşur:

- Ailəniz kimlərdən ibarətdir? Dərstdən evə qayıdanda sizi kim qarşılayır? Sizin hüquqlarınız evdə təmin olunurmu? Dərs-ləri hazırlamaq üçün ayrıca guşə varmı? Dövlət yetim uşaqlara necə qayğı göstərir? Ailənizə necə kömək edirsiniz? Evdə vəzifəniz varmı?

Bu suallar ətrafında hərə öz fikrini yazılı şəkildə bildirir.

Vüsalə yazır:

- Bizim ailəmiz 5 nəfərdən ibarətdir. Atam, anam, bacım, qardaşım və mən. Dərstdən evə gələndə mənə anam qarşılayır. Valideynlərim mənə qayğı ilə yanaşırlar. Onlar mənə üçün ayrıca guşə hazırlayıblar. Mən ev tapşırıqlarını orada yerinə yetirirəm.

Bəzi uşaqlar kimsəsiz olurlar. Yaxşı adamlar onları götürüb saxlayırlar. Dövlət onlara qayğı göstərir. Mən istəyirəm ki, uşağı olmayan ailələr belə uşaqları özlərinə götürsünlər. Mən ev işlərində anama kömək edirəm, kiçik bacı və qardaşıma qayğı göstərirəm. Evdə vəzifəm var: evi səliqəyə salmaq, öz guşəmi təmiz saxlamaq, yemək zamanı süfrəyə gücüm çatan əşyaları qoymaq, sonra süfrəni yığıdırmaq.

İlahə bütün suallara Vüsalənin fikrinə uyğun cavab vermişdi, lakin onların evində olan dərşəllik barədə öz fikrini belə göstərmişdi: "Ailəmiz böyükdür: Nənəm, babam, əmim, atam, anam, bacım, qardaşım və mən. Evimiz üçotaqlıdır. Əvvəl dərşlərimi harada yer oldu, orada hazırlayırdım. Hüquqlarımı biləndən sonra evdə fikrimi dedim, sağ olsun, atam çox qayğıkeşdir. O, mənə yatağımın yanında gözəl bir guşə düzəltdi. İndi dərşlərimi rahat öyrənə bilirəm".

Bu məşğələdən sonra istirahət məqsədilə "Barama qurdu" oyununu keçirirəm. Şagirdlər bir-birinin ardınca düzülüb, əllərini qarşısındakı yoldaşının çiyinə qoyaraq hərəkət edirlər. Əvvəl hərəkətlər nizamsız olur, sonra get-gedə nizama düşür və harmonik şəkili hərəkət barama qurdunun yerinə bənzəyir.

Belə hərəkətlər ailə səmimiyyətinə oxşayır. Ailədə hər kəs öz vəzifəsinin öhdəsindən gələrsə, öz işinə cavabdeh olarsa,

gördüyü işi könüllü, məs'uliyətlə görərsə, ailə möhkəm və uğurlu olar.

Məşğələ hər bir şagirdin evdəki vəzi-fələrindən ibarət bir siyahı tutmaları ilə başa çatır. Dərsin axırında bu siyahılar müzakirə olunur.

Hüquqi məşğələlər "Mən kiməm?" mövzusu ilə başlamalıdır. Bu məşğələdə məqsəd şagirdin öz şəxsiyyətini, mənliliyini, şəxsi ləyaqət hissini dərk etməsinə; uşaqların qayğıya, hörmətə, sevgiyə layiq olmalarını və onlarda da başqalarına belə hissələrin formalaşdırılmasına nail olmaqdır.

Qoyduğumuz "Mən kiməm?" sualına şagirdlər müxtəlif səpkili cavablar verirlər.

Emin deyir:

- Mən gələcəyin əsgəriyəm.

Mürşəl deyir:

- Mən vətənimə düşməndən qoruyan qəhrəman olacağam.

Sadiq deyir:

- Mən ikinci sinif şagirdiyəm.

Qüdrət:

- Anam deyir, sən mənə oğul balamsan.

Məşğələdə hər bir şagird adının kim tərəfindən qoyulduğunu, mənasının nə olduğunu bildirir. Sonra hərə öz ünvanını deyir. Axırda hər bir şagird ona həyatda vacib və yaxın olan şeylərin adlarını qeyd edir, şəklini öz şəklinə yaxın yerdə qoyur. Bu şəkillər vasitəsilə onu çəkənə nəyin daha çox lazım olduğunu və həyatda ona əziz adamın kim olduğunu müəyyən edirəm.

İnsan hüquqlarının tədrisi məşğələlə-rində interaktiv təlim metodlarından geniş istifadə etmək imkanı var. İnsan hüququ dərşlərinə müəllim əvvəlcədən hazırlanmışdır (vərəq, şəkil, yapışqan, rəngli karandaş və s.). Sinfə girərkən müəllim məqsədi aydın təsvir etməli və həmin istiqamətdə fəaliyyətə başlamalıdır. İbtidai sinif şagirdləri monoton tapşırıqlardan tez yorulurlar. Ona görə də tapşırıqlar tez-tez dəyişdirilməli proqram tələblərindən kənara çıxmadan rəngarənglik yaradılmalıdır.

Dərsə giriş mərhələsində sinfi canlandırır, mövzunun şüurlu mənimsənilməsi üçün şərait yaradır (5-7 dəq.).

İkinci, əsas hissədə interaktiv metodlarından istifadə etməklə tədris materialını mənimsədir və onlara praktik vərdişlər aşılayır (30-35 dəq.).

Üçüncü mərhələdə isə dərsi yekunlaşdırmaq məqsədilə didaktik oyunlar keci-

rim. Didaktik oyun xarakterli məşğələlər materialın şagirdlər tərəfindən daha yaxşı mənimsənilməsinə kömək göstərir. Bu zaman şagirdlərdə yeni mə'nəvi dəyərlərin formalaşması onların davranışlarına müsbət təsir göstərir.

Mə'nəvi məsələlərin müzakirəsi zamanı "Oğurlamaq olmaz" mövzusunun belə açıqlayırıam:

- "Niyyə oğurlamaq olmaz?"

- Adamı tuta bilərlər.

- Adamı cəzalandırırlar.

- Hamı bizə nifrət edir.

Müəllim:

- Bu cəza ancaq sizəmi aid olur? Başqa insanlara bunun tə'siri yoxmu?

- Valideynlərimiz bizdən inciyib əsəbiləşərlər.

- Onlar elə bilərlər ki, pis valideynlərdir.

- Onlar oğurluğa görə cəzalanırlar.

- Başqaları elə bilərlər ki, oğurluğu bizə valideynlərimiz oyrədiblər.

- Fikirləşərlər ki, valideynlərimiz də oğrudur.

Müəllim:

- Başqa daha kimlər zərər çəkər? Əşyası itən adam hansı hissələri keçirər?

- Mənim pulumu oğurlayanda ağlamışdım.

- Adamın bir şeyi oğurlananda o, özünü pis hiss edir.

Müəllim:

- Siz oğurluq qadağan olunmayan ölkə haqqında fikirləşmişinizmi? Adamlara bu necə tə'sir edir?

- Belə ölkədə yaşamaq qorxuludur. Adamlar çoxlu cinayət edirlər.

İbtidai sinif şagirdləri ilə aparılan belə diskussiyalardan aydın olur ki, şagirdlər onu daha aydın başa düşürlər və onların təsəvvürləri "mən" dən "cəmiyyətə" doğru inkişaf edir.

İbtidai sinif şagirdlərinin təhsili hüquqi demokratik cəmiyyət quruculuğu şəraitində

fərdin əsas hüquqlarından biri sayılır. "Təhsil hüququ" mövzusunun tədris edərəkən şagirdlərin təhsil hüququna malik olduqları haqqında təsəvvür yaratmağa; onlara intellektual inkişafın vacibliyini göstərməyə; məktəbdəki vəzifələrinin nədən ibarət olduğunu şagirdlərin özlərindən eşitməyə çalışıram.

Bəşə salıram ki, təhsil almaq, oxumaq ən vacib sayılan uşaq hüquqlarından biridir, çünki oxumaq insanın intellektual tələbatıdır, o, həmişə nə işə öyrənməyə çalışır. Bilikli, bacarıqlı insan cəmiyyətdə özünü inamlı aparır.

Dərsi aşağıdakı suallarla başlayırıam:

- Siz məktəbə nə üçün gəirsiniz? Nə üçün bütün uşaqlar oxumalıdırlar? Oxumaq yalnız peşə seçmək üçün mü lazımdır? Məktəbdən başqa daha harada savad almaq olar?

"Zəruri əşyalar" oyunu ilə məşğələni canlandırırıam. Deyirəm: "Gəlin, ətrafımıza nəzər salaq. Oxumaq üçün bizə nələr vacibdir?"

Şagirdlər növbə ilə əşyalarını sayırlar, axırıncı əşyanı deyən qalib olur.

"Bizim məktəbdəki vəzifələrimiz" məşğələsi ilə dərsi davam etdirirəm. Məlumat verirəm ki, şagirdlərin təhsil hüquqları dövlət tərəfindən təmin olunur: məktəblər tikilir, dərsliklər buraxılır, müəllimlərə əmək haqqı verilir və s. Bəs şagirdlərin vəzifələri nədən ibarətdir? - deyə müraciət edirəm və sinfi qruplara bölürəm. Şagirdlərdən məktəbdəki vəzifələrini yazmağı xahiş edirəm. 10-15 dəqiqədən sonra yazılanlar müzakirə olunur. İzahatdan sonra böyük bir plakatda şagirdlərin məktəbdəki vəzifələrinin siyahısı tutulur:

Bizim vəzifələrimiz: dərsə gecikməmək; səlqiqli geyinmək; sinfi təmiz saxlamaq; ev tapşırıqlarını yerinə yetirmək; partaları korlamamaq; özünü yaxşı aparmaq; başqa uşaqları incitməmək; müəllimin tapşırığına əməl etmək və s.

Sonda məşğələni dairəvi stol arxasında söhbət aparmaqla möhkəmləndirirəm. Bu zaman şagirdlər: "Mənim ən çox sevdiyim kitab" "Əgər müəllim olsaydım, nə edərdim?" sualı üzrə dialoqa başlayırlar.

TƏ'LİM FƏALİYYƏTİNDƏ MÜQAYİSƏ PRİYOMUNDAN İSTİFADƏNİN BƏ'Zİ MƏSƏLƏLƏRİ

Zülayə Aslanova,

psixologiya elmləri namidəzi, dosent

Cəfər İbrahimov,

pedaqoji elmlər namizədi, dosent

Kiçikyaşlı məktəbli təfəkkürünün inkişafında müqayisənin bir fikri əməliyyat kimi böyük əhəmiyyəti vardır. Mə'lum olduğu kimi, müqayisənin məqsədi cisim və hadisələr arasında olan oxşar və fərqli cəhətləri fikrən müəyyənləşdirməkdən ibarətdir. Əlamətlərdə oxşarlıq və fərqlərin olması qanunauyğun haldır. Bu duyğuların aşağı və mütləq hədlərində, həmçinin qavrama prosesində nəzərə çarpır, lakin fikri müqayisə nisbətən mürəkkəb proses olub, kiçikyaşlı məktəblilərdə tədricən inkişaf edir. Belə fikri əməliyyatlar çox vaxt konkret cisimlərlə, cisimlər arasında əlaqələrlə bağlı olur. Həmin fikri əməliyyatlarda digər təfəkkür prosesləri təhlil və tərkib, ümumiləşdirmə, konkretləşdirmə, təsnifat da iştirak edir.

Qeyd etmək lazımdır ki, şagirdlərin müqayisə etmək bacarığının xüsusiyyətləri yalnız cisimlərin oxşarlıq dərəcəsi ilə, onların xarakterindən, tanışlığın səviyyəsindən deyil, həm də müəllimin kiçikyaşlı məktəblilərlə apardığı metodik işin xarakterindən asılıdır. Bu iş hər şeydən əvvəl, təlimin xarakterinə uyğun olaraq, asandan çətinə, sadədən mürəkkəbə; mə'lumdan məchula, konkretdən mücərrədə əsasında qurulur. Artıq kiçikyaşlı məktəbli yaşının sonunda (III-IV siniflər) sadə müqayisəli anlayışlar, tədricən mürəkkəb anlayışlarla əvəz olunmağa başlayır.

Müəllimlə şagirdlərin birgə təlim fəaliyyəti əsasında müqayisə olunacaq obyektlər seçilib, oxşar və fərqli əlamətlərin ardıcılığı müəyyən edilir. Sonra isə müqayisədən çıxarılan nəticə təhlil olunur. Müqayisə obyektlərini şagirdlərin özləri də müstəqil surətdə müəyyən edərək, həyata keçirə bilərlər. Bu zaman onlar özləri müqayisə edilənləri seçir, iki qəşə obyekt göstərir, oxşar və fərqli cəhətləri müəyyən edirlər. Şagird dünya okeanları haqqında tam bilik əldə etdikdən sonra onları müqayisə edərək oxşar və fərqli cəhətləri müəyyənləşdirir. "Quşlar" haqqında şagirdlər müvafiq bilik əldə etdikdən sonra onları "ev quşları", "köçəri quşlar", "yirtıcı quşlar" və s. qruplara ayırır, oxşar və fərqli cəhətlərini müqayisə edirlər.

Müəllim şagirdlərdə müqayisə bacarığını formalaşdırmaq üçün müqayisənin müvafiq qaydasını izah edir, konkret misallar göstərir. Müqayisə bacarığı formalaşan zaman şagirdlərdə olan səthi biliklər, dərin biliyə doğru inkişaf edir. Ən əsası, şagirdlərin fəallığı və müstəqillik səviyyəsi artır. Fəallıq və müstəqillik öz növbəsində şagirdlərdən iradi sə'y və əqli əməliyyat tələb edir. Müqayisənin böyük idrak əhəmiyyətini nəzərə alaraq K.D. Uşinski göstərirdi ki, əgər siz təbiət hadisələrindən hər hansı birinin adının başa düşülməsini istəyirsinizsə, onu ən oxşar cisimlərdən fərqləndirin və onunla ən uzaq olan cisimlər arasında oxşarlıq tapın, yalnız bu zaman siz cismin bütün əlamətlərini aydınlaşdırma bilərsiniz.

Əlamətlərin müqayisə edilməsi kiçikyaşlı məktəblilərdə əyani (qavranılan) və əyani olmayan (qavranılmayan) xassələrə görə müəyyən edilə bilər. Fikri əməliyyat zamanı şagirdlərin daha çox əyani əlamətləri müqayisə etmələrini necə izah etmək olar?

Obyektlərin qavranılmasından, yaxud təsəvvür edilməsindən asılı olaraq, kiçikyaşlı məktəblilərdə müqayisə müxtəlif cür cərəyan edə bilər. Burada müşahidə edilən obyektlər müqayisə edilərkən şagirdlər ən çox qavranılan əlamətlərə diqqət yetirirlər və ilk növbədə başa düşdükləri oxşar və fərqli əlamətləri ayırd edirlər. Təsəvvür səviyyəsində isə müqayisə kiçikyaşlı məktəblilərdə bir qədər fərqli cərəyan edir. Fikri müqayisədə müşahidəsi mümkün olan oxşar və fərqli cəhətlərlə yanaşı, şagirdlər müşahidə olunmayan daxili əlamətlərə də diqqət yetirirlər.

Müqayisənin məzmunlu və əhatəli olması müqayisə edilən məfhumların mürəkkəblik dərəcəsi ilə asılıdır. Əgər konkret məfhumlar (məsələn, iynəyarpaqlı və enliyarpaqlı ağaclar) müqayisə edilirsə, şagirdlər ilk növbədə onların əyani və funksional əlamətlərini göstərirlər. Mücərrəd məfhumları (məsələn, *xoşbəxtlik* məfhumunu) müqayisə edərkən müvafiq əlamətləri aşkara çıxarmaqda çətinlik çəkirlər. Onlar mücərrəd məfhumları ayrılıqda izah etməyə meyl göstərirlər.

Hər bir müəllim çalışır ki, keçilən materialı şagirdlərə şüurlu surətdə mənimsətsin. Bu prosesin başlıca şərti isə öyrənilən materialı şagirdlərin anlamalarıdır. N.Kazımovun fikrincə, müqayisə materialın şagirdlər tərəfindən aydın surətdə başa düşülməsinə kömək edir. K.D.Uşinski isə göstərirdi ki, insanın şüurunda hər hansı bir cisim tərəfindən müqayisəedici və fərqləndirici fəaliyyət nə qədər güclü oyadılsa, bizdə həmin cismin anlaşılması səviyyəsi bir o qədər yüksək olur.

Müqayisə bir tərəfdən təfəkkür prosesi kimi, həm şagirdlərin təlim prosesində şüurluluğunun atmasına, həm də əyaniyyət prinsipinin həyata keçirilməsinə kömək göstərir. Təcrübə göstərir ki, şagirdlərdə təfəkkürün inkişaf səviyyəsi ilə onların təsəvvür və məfhumlarının formalaşması səviyyəsi qarşılıqlı surətdə əlaqədardır. Belə ki, düzgün əqli nəticə çıxarmağı bacaran şagird eyni anlayışları asan qavraya bilir, şüurlu qavranılmış anlayışlar isə öz növbəsində uşağın fikri qabiliyyətinin daha da təkmilləşməsinə səbəb olur.

Kiçikyaşlı məktəblilərdə dərsin başa düşülməsi, yadda saxlanması və yada salınması müəyyən dərəcədə yaddaxlama zamanı tətbiq edilmiş müqayisənin xarakterindən asılıdır. Müqayisə yalnız oxşarlıqla məhdudlaşdırıldıqda maksimum fayda vermir. Oxşarlıqla fərqi başa düşülməsi yadda saxlamanın müvəffəqiyyətli olmasını təmin edən şərtlərdən biridir.

Beləliklə, təlim prosesində müqayisə böyük əhəmiyyətə malik olub, nəinki şagirdlərin təlim prosesində şüurluluğunun atmasına, həm də əyaniyyət prinsipinin həyata keçirilməsinə kömək edir. Y.A.Komenski haqlı olaraq deyirdi: «Kim yaxşı fərqləndirirsə, yaxşı da öyrədir».

Deməli, təlim zamanı təbiət və cəmiyyət hadisələrinin müqayisəli şəkildə öyrənilməsinin, onların qanunauyğunluqlarının şüurlu başa düşülməsinin böyük əhəmiyyəti vardır. Müqayisə şagirdlərin qavrayışını, hafizəsini, təfəkkürünü, diqqətini inkişaf etdirir, müşahidəçilik və məntiqi fikir yürütmək kimi qabiliyyətlərin formalaşmasına xidmət edir.

PSIXİ İNKİŞAFIN LƏNGİMƏSİNƏ DAİR

Elmira Kərimova,
TPI-nin əməkdaşı, həkim nevroloq

Həm normal, həm də anomal uşağın psixi inkişafı eyni qanunlara əsaslanır. İnkişafın anomal olması o deməkdir ki, bu qanunauyğunluq nə vaxtsa pozulub və nəticədə eşitmə, görmə, nitq, hərəkət, emosional, intellektual və s. qüsurlar əmələ gəlib. Ayır-ayrı kateqoriyalı anomal uşaqların qüsurlarının korreksiya üsulları, tərbiyə və təlimin şəraiti də ayrı olmalıdır. Lokal defektli və əqli cəhətdən zəif uşaqlar üçün xüsusi məktəbəqədər müəssisələr, məktəblər olduğu halda, psixi inkişafda geri qalan uşaqlar üçün belə müəssisələr nəzərdə tutulmayıb.

İndinin özündə ağır sosial-iqtisadi şəraitlə və təhsil islahatı ilə bağlı olaraq uşaqlarda psixi inkişafın ləngiməsinin erkən aşkar olunması və differensial diaqnostikanın aparılması çox vacibdir.

Psixi inkişafın ləngiməsi çox mürəkkəb problemdir, onu əmələ gətirən səbəblər, simptomlar müxtəlifdir və məhz ona görə, o, kompleks öyrənilməlidir. Psixi inkişafı ləngiyən uşaqlar öz normal həmyaşlarından baş beyninin bəzi strukturlarının ləng yetişməsi,

işgüzarlığın aşağı və diqqətin qeyri-sabit olması, təhlil-tərkib və ümumiləşdirmə proseslərinin pozulması və digər cəhətlərə görə fərqlənirlər. Çox vaxt belə uşaqlarda nitq nöqsanları, lüğət ehtiyatlarının kasıblığı, emosional-iradə sferasının pozulması aşkar olunur, lakin vaxtında diaqnoz təyin edilərsə, ixtisaslaşdırılmış korreksiya aparılırsa, belə nöqsanlar aradan qaldırıla bilər.

Əqli zəifliyin və psixi inkişafın ləngiməsinin differensial diaqnostikasının bəzi məsələlərinin araşdırılmasına baxmayaraq, bu ləngimə əgər məktəbəqədər dövrdə müəyyən edilmərsə, onda kütləvi məktəblərdə oxuyurlar, belə uşaqlar tədris programlarının tələblərini ödəyə bilmir, formal olaraq sinifdən-sinifə keçirilirlər. Belə uşaqların pis oxumalarının bir səbəbi görmə funksiyasının inkişafdan geri qalmasıdır. Vaxt baxımından görmənin inkişafı ümumi psixi inkişafı üst-üstə düşür. Ona görə də ümumi psixi inkişafın göstəriciləri görmə funksiyasının nə qədər inkişaf etdiyindən və əksinə,

görmə inkişafının göstəriciləri ümumi psixi inkişafdən xəbər verir. Çox vaxt I sinfə gedən uşaqlarda görmə analizi və sintezi 4 və ya 5 yaşlı uşağa xas olan vəziyyətdə olur, yəni 2 və ya 3 illik geridəqalma müşahidə olunur. Kəmiyyətdən fərqli olaraq, keyfiyyətdə bu, mühüm amildir, çünki iki-üç illik görmə inkişafının geridə qalması 12 yaşlı uşağa nisbətən 7 yaşlı uşaqda daha ağır nəticəyə gətirir. Bu cür geriliklə məktəbə gələn uşaqlar proqram üzrə ayrılmış vaxtda yazı-oxumağı öyrənmə bilmirlər, hərfliyin və rəqəmlərin mahiyyətini simvol kimi başa düşsələr də, onları yazıda düzgün işlədə bilmirlər, yazılışına görə oxşar hərfliyi səhv salırlar. Bundan başqa, görmə analizi və sintezi zəif olan uşaqlar çox asta oxuyur, tez yorulurlar.

Məktəbə gələn bu cür uşağın həm də hərəkət sahəsi yaşına uyğun inkişaf etməlidir. Bəzi müəlliflər yazırlar ki, dərslərində geri qalan uşaqların 23-25 faizini məhz hərəkət inkişafından geri qalan uşaqlar təşkil edir. Əsasən xırda motorikanın pozulması nəticəsində uşaqların hərəkətləri ya düzgün, amma asta, ya da cəld, amma qeyri-dəqiq olur. Bu, ilk növbədə uşağın xəttinə təsir göstərir: uşaq birinci gündən balaca dairə və s. xırda şəkilləri çəkə bilmir, sonradan isə hərfliyi və sətirləri düzgün yazmır; imla və yoxlama işlərində çoxlu səhvə yol verir; onları ayrılan vaxtda yazıb çatdırma bilmir.

Psixi inkişafı ləngiyən uşaqların nitqinin də öz xüsusiyyətləri var. Onlarda lügət ehtiyatı o qədər də zəngin olmur, qrammatik cəhətdən nitqləri daha bəsit olur. Belə nitq uşağı məişətdə təmin edirsə də, məktəbdə problemlərlə qarşılaşmasına səbəb olur. Oxunu və yazmanı mənimsəmək üçün hələ məktəbəqədər dövrdə uşaqda sadə praktik dil ümumiləşdirmələri yaratmaq lazımdır. Belə uşaqların diqqəti çox dağınıq və qeyri-sabit olur, kənar qıcıqlandırıcılar onların qavramalarına mənfi təsir göstərir, yəni onlar fikirlərini cəmləşdirə bilmir, verilən informasiyanı bütövlükdə mənimsəmir, əşyaların və təzahürlərin təkcə gözə çarpan cəhətlərini nəzərə alırlar.

Qeyri-iradi yaddaşın zəif olmasının bir neçə səbəbi var, ən əsası isə təfəkkür proseslərinin fəallığının aşağı olmasıdır. Bu, təqlid etmə zamanı özünü göstərir: uşaq müəyyən məlumatı verəndə, bəzi şeyləri deyir, qalan məlumatı yada salmağa heç bir cəhd göstərmir.

İradi yaddaş qeyri-dəqiq, həcmə az olur; mətnin nöqtəbənöqtə təqlid edilməsi bu uşaqlar üçün çətin bir məsələyə çevrilir.

Psixi inkişafın ləngiməsi olan uşaqlara səbəbi proseslərin dinamikasının pozulması xasdır. Bu, əsasən səbəb sisteminin həddindən artıq yüklənməsi ilə izah olunur. Bu, nəticədə

oxumağa həvəsin və motivasiyanın itməsinə, dərs buraxmaya və xarakterin patoloji dəyişməsinə, yəni yoldaşlara və müəllimlərə qarşı aqressivliyə, yalançılığa, cəmiyyətdə qəbul olunmayan hərəkətlərə gətirib çıxarır. Kliniki baxımdan belə uşaqlarda nevrozlar şəxsiyyətin psixopatizasiyası, neqativizm, emosional labillik və s. kimi təfəkkür prosesinə və bütövlükdə məktəb fəaliyyətinə mənfi təsir göstərən simptomlar müşahidə edilir. Qeyd etmək lazımdır ki, çox vaxt müəllimlər belə uşaqların çətinliklərinə qeyri-adekvat yanaşırlar, halbuki müəllimin uşağa olan diqqəti həm patogen, həm də korreksiyaedici ola bilər. Belə bir vəziyyəti araşdırmaq.

Psixi inkişafı ləngiyən uşaq kütləvi məktəbin I sinfinə gəlir və ilk gündən öz vəziyyətinin ucbatından travmatik stressə düşür, pis oxuyur. Uşaq isə bu vəziyyətdən çıxmaq üçün xoşagəlməz yollara əl atır: sinifdə özünü pis aparır, dərs zamanı gəzir, o biri uşaqlara və müəllimə mane olur, öz istədiyinə çatır. Artıq müəllimin neqativ diqqəti təkcə bu uşağa yönəlir, yəni bu yolla uşaq diqqətsizliyi kompensasiya edir. Bu halda psixoloji korreksiya iki şərtdən ibarətdir: 1. Belə uşaqlar üçün xüsusi, onların real bacarıqlarının və qabiliyyətlərini nəzərə alan proqramlar tərtib olunmalıdır.

2. Müəllimə məsləhət görülməlidir ki, uşağın pis hərəkətlərinə fikir verməsin və lap azacıq nailiyyətlərinə görə onu tərifləsin.

Nəticədə uşaq xroniki müvəffəqiyyətsizlik situasiyasından çıxır.

Qeyri-adekvat reaksiya valideynlər tərəfindən də ola bilər və çox paradoksal odur ki, valideynlərin intellektual səviyyəsi nə qədər yüksəkdirsə, bir o qədər də onlar uşaqların pis oxumalarına dözümsüz olurlar, onun vəziyyətini nəzərə almayaraq, tələblərini daha da artırır. Bunun nəticəsində uşaq şəxsiyyətinin strukturu pozulur, çətinliklər daha da artır və dərinləşir. Belə valideynlərə də həmin psixoloji korreksiya yollarını təklif etmək olar.

Çox vaxt uşaq həkimə korreksiya üçün əlverişli vaxt və imkanlar itirildə gətirilir. Bu olmasın deyə, birinci növbədə valideynləri maarifləndirmək lazımdır. Psixoloji çətinliklər, emosional sıxıntılar, davranış pozulmaları uşaqlarda psixi inkişafın ayrılma hissəsi olur. Bəzi uşaqlarda belə hallar kobud şəkildə üzə çıxırsa, valideynlər narahat olmalı, uşağı təcili həkimə gətirməlidirlər. İkincisi, psixi inkişafın ləngiməsi psixi inkişafın digər pozulmalarından ayrılmalıdır. Psixi inkişafın ləngiməsi erkən məktəbəqədər dövrdə differensial yanaşmanı və öyrənməni tələb edir. Əqli zəif uşaqlar üçün xüsusişəkililmiş bağçanın bazasında ayrı

edir. Bu eşitmə qalıqlarının aşkar edilməsi böyük əhəmiyyətə malikdir. O, aydın danışan uşaqlara məxsus məktəblərdə oxumaq üçün şagirdləri seçməyə imkan verir.

Lal-karlığın diaqnostikası yalnız çox körpə uşaqlarda çətindir. Lal-kar uşağın eşitmə analizatorunun müayinəsi xeyli mürəkkəb olub, bacarıq və həvəslə, uşaqlara müvafiq surətdə yanaşma tələb edir. Uşağın hər bir inkişaf dövründə eşitmə və müvazinət analizatorunun müayinəsi xüsusi xarakterə malikdir.

Ümumiyyətlə, kiçiyəşli uşaqlarda eşitməni müəyyən etmək istədikdə zınqırovun, kamertonun, metal cismə çəkilə zərbəsinin, audiometrin səslənməsindən istifadə olunur.

Məlumdur ki, eşidən uşaq öz hərəkətlərini dayandırmaqla özünün «eşitmə diqqətini» bürüzə verir. Diqqətli ana-atadan bu barədə məlumat almaq olar. Böyük uşaqlarda lal-karlığın diaqnostikası xarakterik hecalarla danışmaq, tipik mimika və eşitmənin müayinəsindən, adətən, qışqırıqla, ayrı-ayrı saitlərin, hecaların, sözlərin tələffüzündən alınan nəticələr, kamertonlar və audiometrlə müayinə zamanı asan olur. Lal-kar uşaqlar yeriyərkən, adətən, ayaqlarını yerə sürtürlər.

Ölkəmizdə lal-kar uşaqların təhsilinə və tərbiyəsinə böyük diqqət yetirilir. Onlar üçün xüsusi uşaq bağçaları, əlahiddə məktəblər açılmış, surdoloq həkimlərin və müəllimlərin köməyi ilə təmin olunmuşlar. Hazırkı surdopedaqogika öz nəzəri və praktik işlərilə, mimika və daktilologiya kimi yardımçı təlim üsullarından istifadə edərək lal-kar uşaqlarda danışığı və eşitməni inkişaf etdirmək işində böyük müvəffəqiyyətlər qazanmışdır.

Lal-kar uşaqlarla ünsiyyət vasitəsi də diqqət mərkəzinə qoyulmalı xüsusi problemdir. Uşaqlar dil vasitəsilə bir-biri ilə ünsiyyətdə olur, fikir mübadiləsi aparır, bir sözlə, ümumi dil tapırlar. Karlıq və karlığın nəticəsi olan lal-karlığın gələcəkdə patoloji təsirini göstərsə də, insanların cəmiyyətdən, ətraf mühətdən uzaqlaşmaları demək deyil. Belə xəstə adamlarda eşitmə və danışmaq qabiliyyəti olmadığından və ya ilk dəfə az olduğundan görmə, hissetmə, duyma və s. qabiliyyətləri

danışan və eşidən adamlara nisbətən daha güclüdür.

Lal-karlar bir-biri ilə daim ünsiyyətdə olmaq tələbini hiss edirlər, lakin eşitmə analizatorunun pozulmasına görə spesifik şərti əlaqəyə girmək zəmini yaranır. Bunun nəticəsində jestlər və mimikalar əmələ gəlir. Jest və mimika sistemində əsasən lal-karlar xüsusi təlim almasa belə, təbii yolla ünsiyyət nəticəsində müəyyən dərəcədə inkişaf edirlər. Danışmaq dilini başa düşməyən lal-karlar üçün mimiki nitq yeganə ünsiyyət vasitəsidir. Bu vasitə ilə onlar fikir mübadiləsi edir və bir-birilərini başa düşürlər. Mimika belə karlar üçün dilin iki funksiyasını (ünsiyyətdə olmaq, fikrin inkişafı) ifadə edir.

Beləliklə, jest və mimika nitqi, danışmaq nitqindən istifadə etməyi bacarmayan karlar üçün spesifik (şərti) dildir.

Mimikanın mövcud olması şərti müsbət cəhətləri ilə fərqlənir ki, bu da 4 cəhətdə özünü bürüzə verir:

- 1) xüsusi təlim olmadan mimikanın mənimsənilməsi;
- 2) mimikanın obrazlılığı (bu, onun tez yadda qalmasına kömək edir);
- 3) mimikanın əsas komponentinin asan mənimsənilməsi;
- 4) jestin sürəti nəticəsində kərim görmə qabiliyyətinin yorulmaması.

Hər bir lal-kar adam öz danışmaq dilindən düzgün istifadə etməyi bacarırsa, demək o, ətraf mühətlə əlaqə saxlaya biləcək və mühiti əhatə edən insanlarla birbaşa ünsiyyətdə olacaqdır. Danışmaq dili karlar qarşısında ehtə bir imkan yaradır ki, o, ətraf mühiti hər zaman anlaya bilir.

Lal-kar adam danışmaq dilini yazılı və şifahi formada öyrənərkən onun özünə-məxsus orması hesab edilən daktilologiya ilə bilavasitə tanış olur. Deməli, danışmaq dilinin şifahi və yazılı forması ilə yanaşı, lal-kar uşaq mimika və daktilologiyayı öyrənərsə, tərbiyəçi və müəllimlərin işi asan olar.

Bu dili bilmədən lal-kar uşaqlar üçün xüsusi bağsında və ya məktəbdə müəllim və tərbiyəçi vəzifəsində işləmək çətindir.

GÜNƏŞ ŞÜALARININ UŞAQ ORQANİZMİNƏ TƏSİRİ

Zöhrə İsmayılova,

Nəzakət Novruzova,

ARTPI-nin yaş fiziologiya və gigiyena problemləri
laboratoriyasının elmi işçiləri

Böyüməkdə olan uşaq və yeniyetmə orqanizmi xarici mühitin daim dəyişən təsirinə daha həssas olur. Xarici mühitin müxtəlif dəyişiklikləri orqanizmin fizioloji funksiyalarının pozğunluğunu törədir və hemostazın (daxili mühitin) sabitliyinin təmin olunması məsələsini qarşıya qoyur. Kiçik yaşlarda maddələr mübadiləsinin intensivliyi, dərinin güclü kapilyar şəbəkəsi ilə təchizi və zərifliyi, mütləq dəri səthinin (hər kq çəkiyə düşən dəri səthi) çox olması, istiliyin xarici mühitə çox verilməsi, termorequlyasiya mərkəzinin funksional qeyri-hazırlığı və s. göstəricilər uşaq orqanizminin soyuq hava şəraitində daha tez soyumasına, yüksək hava şəraitində isə daha tez qızmasına şərait yaradır.

Uşaqlar arasında bir çox xəstəliklərin baş verməsində bədənin soyuması az rol oynamır. Bura yuxarı tənəffüs yollarının xəstəlikləri, ağ ciyərin iltihabı, nefrit, revmatizm və s. xəstəliklər daxildir. Soyuma bir amil kimi orqanizmin müqavimətini aşağı salır. Ona görə də orqanizmin soyuğa qarşı möhkəmləndirilməsi əsasdır. Bunun üçün ən münasib vaxt ilin isti aylarıdır.

Günəş yer kürəsində enerji, istilik və işıq mənbəyidir. Günəş enerjisi yer səthini qızdırır, suyu buxarlandırır.

Günəş şüasının insan orqanizmi üçün fizioloji rolu böyükdür. Günəş enerjisi orqanizmə ümumi tonuslandırıcı və möhkəmləndirici təsir göstərir, xəstəliklərə qarşı bədənin müqavimətini artırır, böyümə və inkişafına şərait yaradaraq, mübadilə prosesini fəallaşdırır.

Şüa enerjisinin təsiri altında orqanizmdə baş verən bioloji reaksiyalar düşən şüaların səviyyəsindən asılıdır.

Günəş spektrinin tərkibinə daxil olan ultrabənövşəyi şüaların bioloji fəallığı daha yüksəkdir. Ultrabənövşəyi şüalar uzun (390-320 nm), orta (320-290 nm) və qısa (290 nm-dan aşağı) dalğalı şüalara bölünür. Qısa dalğalı şüalar 18-40 km hündürlükdə atmosferin azon qatı tərəfindən tutulub saxlanılır, yer səthinə çatmır. Orta dalğalı

şüaların eritem (qızartı) əmələ gətirmə qabiliyyəti daha yüksəkdir.

Ultrabənövşəyi şüalar ancaq dərinin üst qatları tərəfindən udulur, bu zaman dəridə ilkin fotokimyəvi proses baş verir, dəridə yerləşən sinir ucları qıcıqlanır və sinir sistemində reflektor təsir göstərir. Ultrabənövşəyi şüalar uşağın dərisində olan D provitaminini qeyri-fəal vəziyyətdən fəal vəziyyətə keçirərək sümükləşmənin normal getməsinə təmin edir, raxitin profilaktikasında mühüm rol oynayır.

Dəridə ultrabənövşəyi şüaların təsirdən qaralmanın meydana çıxmasına səbəb melanin pigmentinin əmələ gəlməsidir. Dərinin qaralması orqanizmin reaktivlik göstəricilərindən biridir. Ultrabənövşəyi şüalar təbii immuniteti artırır, mübadilə prosesini (zülal, yağ, karbohidrat) xeyli dəyişir, toxumalarda əsas mübadilə və oksidləşmə prosesləri sürətlənir, mineral mübadilə dəyişir, kapilyar keçiriciliyi artır, istilik tənzimi yaxşılaşır. Şüalanmaya məruz qalmış uşaqlar arasında ümumi xəstələnmə, xüsusən yuxarı tənəffüs yollarının iltihabı, angina və xroniki tonzilitin, raxitin başvermə halları azalır, həmçinin ümumi vəziyyət, yuxu, iştaha yaxşılaşır.

Yay mövsümündə çayda, göldə və dənizdə çimmə zamanı uşaqlar təbii amillərin təsirinə məruz qalırlar, bu zaman su və temperatur amillərinin təsiri mexaniki və digər amillərlə (böyük su kütləsinin təzyiqi, ləpələrin, külək və günəşin təsiri) uyğunlaşır. Dənizdə çimərkən kimyəvi maddələrin təsiri də baş verir. Duz hissəcikləri dəriyə çökərək sinir uclarını qıcıqlandırır sinir sistemində tonuslandırıcı təsir göstərir və bütün orqanizmin tonusunu qaldırır.

Çimərkən uşağın hərəkəti də müəyyən əhəmiyyət kəsb edir. Məktəbəqədər yaşlı uşaqlar temperaturu 20-22°, məktəb yaşlı uşaqlar isə 20-18°-dən aşağı olmayan suda çimə bilirlər. Başlanğıcda çimmənin davam etmə müddəti 3-5 dəqiqə, axırda isə 10-15 dəqiqə olmalıdır. Çimməyə gündə 1-2 dəfə yol verilə bilər.

grupların açılması məqsədəuyğun olardı və bu məsələni həll etməyə kömək edərdi.

Məktəbdə isə belə uşaqların təlimini xüsusi təşkil etmək lazımdır. Xüsusi korreksiya işində əsas yeri onların ətraf mühitə aid biliklərini artırmaq, təhliledici müşahidəni inkişaf etdirmək, əşyalar və təzahürlər arasındakı qarşılıqlı əlaqələri və tə'siri başa salmaq, bununla onların təfəkkür fəaliyyətini fəallaşdırmaq, nitqini inkişaf etdirmək və s. olar.

Tədris proqramının mürəkkəb bölmələrini öyrənmək üçün belə uşaqlar əvvəlcədən hazırlanmalıdırlar. Qeyd etmək lazımdır ki, çox vaxt bu uşaqlar intellektual məsələləri öz normal həmyaşdaları kimi həll

edə bilir, amma tez yorulurlar. Nəticədə işgüzarlıq aşağı düşür, diqqət yayınır, çox səhvə yol verir, əsəbiləşirlər. Uşağı bu vəziyyətdən çıxarmaq üçün müəllim fəaliyyət növünü dəyişib, uşağın diqqətini, praktik fəaliyyətə yönəltməlidir. Müəllim və məktəb psixoloqu belə uşaqlar kömək etmək üçün həmrəy işləməli, vaxtında tibbi diaqnostika və müalicə təşkil etməlidirlər. Psixi inkişafın ləngiməsi bizim respublikada lazımınca öyrənilməyib, amma bu o demək deyil ki, həmin problem bizdə yoxdur.

Psixi inkişafı ləngiyən uşaqlara vaxtında kömək göstərilməsi onlar üçün həyati zərurətdir.

LAL - KAR UŞAQLAR VƏ ONLARLA ÜNSİYYƏT

Ofelya Şahsuvarova,
Eşitmə Qabiliyyəti Pozulmuş Uşaqlar Üçün
Respublika İxtisaslaşdırılmış Xüsusi Körpələr Evi-
Uşaq Bağçasının surdopedaqoq müəllimi

İnsan eşitmə üzvü vasitəsilə onu əhatə edən aləmlə ünsiyyətə girir və onu dərk edir. Danışmada onun rolu böyükdür. Korluq kimi eşitmə qabiliyyətinin itirilməsi də böyük ictimai bəla olub, insanın danışığını çətinləşdirir və ya tamamilə qeyri-mümkün edir. Uşaq yalnız ətrafdakıları dinləmək və onları təqlid etməklə danışmağı öyrənir; kar doğulan, yaxud körpə ikən eşitmək qabiliyyətini itirən uşaq lal-kar olur. Həmin xəstəyəlin səbəbi də elə bundan irəli gəlir: lal-karlıq elə patoloji haldır ki, bu zaman adı yolla danışmağı öyrənməyi qeyri-mümkün edən anadangəlmə və ya qazanılma karlıq olur. Xəstə danışmağı öyrənmiş olduqda isə o, tədricən unudulur. Karlıq 5-7 yaşından sonra əmələ gəldikdə isə danışmaq qabiliyyəti daha itirilmir. Deyilənlərə əsasən güman etmək olar ki lal-karlıq zamanı üzvi dəyişiklikləri yalnız eşitmə üzvündə axtarmaq lazımdır.

Anadangəlmə və qazanılma lal-karlıq ayırd olunur. Hər bir ayrıca təsadüflə lal-karlığın xarakteri haqqında məlumatı kar uşaqların valideynlərindən alırıq, lakin bu məlumat bəzən düzgün olmur. Təcrübədə gördüyümüzədən mə'lum olur ki, anadangəlmə lal-karlığın miqdarı qazanılmış lal-karlıqdan xeyli azdır.

Anadangəlmə lal-karlığın sayca üstünlüyü bəndaxili həyatdakına nisbətən adi həyatda zərərli təsir göstərərək karlıq törədən amillərin daha çox olması ilə izah olunur. Anadangəlmə lal-karlığa nisbətən qazanılma lal-karlıq eşitmə üzərində daha dərin dəyişikliklər verir.

Anadangəlmə karlıq zamanı aşağıdakılar böyük rol oynayır:

1) xəstəlik və hamiləlik zamanı anada travma olması (infeksiya və ya virusla törədilən xəstəliklər);

2) dölə xəsarət yetirən və onun eşitmə aparatına zərərli təsir göstərən toksik amillər (dərman maddələri, isitmə zamanı, abort məqsədilə böyük dozalarla qəbul edilən xinin və s.);

3) ana ilə uşaq arasında virus amilinə görə uyumsuzluq və s.

Qazanılma lal-karlığın səbəbləri infeksiyon xəstəliklər, travma (doğuş və ya məişət travması) sayılır.

Minəngit xəstəliyi zamanı yaranan lal-karlıq, adətən, dəyişikliksiz qalır. Qızılca, skarlatina xəstəliyi keçirən uşaqlarda lal-karlıq zamanı qulaqda irinli ifrazat tapılır.

Eşitmənin müayinəsi tam karlıq və ya eşitmənin qalıqlarını göstərir. Bu qalıqlar bəzən ayrı-ayrı səsləri, ayrı-ayrı hecaları, bəzən tanış sözləri və ya qısa cümlələri ayırd

Çimərkən müəyyən qaydalar göz-
lənilməlidir:

1. tərlə və bədəni soyumuş uşaqların
çimmələrinə icazə verilmir;

2. acqarına və qida qəbulundan 1,5-2
saat tez olmayaraq çimməməli;

3. çimdikdən sonra günəş vannasının
qəbul edilməsinə heç cür yol verilməməlidir.

Sağlamlaşdırıcı məqsədlə mövsümdə
hava və günəş vannalarından geniş istifadə
olunmalıdır.

Hava-günəş vannaları qəbul edərkən
uşağın bilavasitə çıpaq bədənində meteoroloji
amillər (havanın temperaturu, onun rütubəti
və hərəkət sür'əti, həmçinin dağılmış və
əks olunmuş günəş radiasiyası) kompleks
halında təsir edir. Günəş vannalarına
nisbətən bu zaman düz düşən şüaların təsiri
yoxdur. Hava-günəş vannalarından istifadə
edərkən, adətən, havanın temperaturu 20-
22° olarkən başlamalı, bu zaman bədən
səthi tədricən açılır: əvvəl yuxarı ətraflar,
ayaqlar, sonra gövdə. Birinci vannanın
davam etmə müddəti 3 dəqiqə, sonralar
gündə 3 dəqiqə olmaqla hava van-
nalarının sürəkliliyi 90 dəqiqəyə çatdırıl-
malıdır. Hava vannaları qəbul etmək üçün
ən münasib vaxt saat 9-dan 10-a qədər, ən
münasib şərait isə aşağıdakı sayılır.
Barometrik təzyiqlə 760 mm civə sütunu,
nisbi rütubət 55-60%, yerdən 1, 5 m
hündürlükdə hava hərəkətinin sür'əti -0,5-
0,6 m/san və havanın temperaturu 20° S.

Günəş vannaları qəbul etmək üçün ən
münasib vaxt saat 8-dən 10-a qədərdir. Bu
zaman günəş radiasiyasının ultrabənövşəyi
spektrinin intensivliyi öz maksimum hüduduna
çatır. Günəş vannalarını acqarına
qəbul etmək olmaz, yeməkdən 1-1,5 saat
sonrakı vaxt ən münasib sayılır. Günəş
vannaları qəbul edərkən uşaqlara az miq-
darda qaynanmış su vermək lazımdır. Gü-

nəş vannalarından əvvəl 5-7 gün ərzində
davam etmə müddəti 10 dəqiqədən 40
dəqiqəyə qədər olan hava günəş vanna-
larının qəbul edilməsi məsləhət olunur.
Birinci günlər günəş vannalarının sürəkliliyi
5-6 dəqiqədən çox olmamalıdır. Sonralar
uşaqlarda qaralma əmələ gəldikcə onların
açıq günəş şüaları altında qalma vaxtını 10-
15 dəqiqəyə qədər artırmaq olar. Günəş
vannalarından sonra su əməliyyatları: su
axıtma, duş, çimmək məsləhət görülür.
Bundan sonra uşaqlar yaşxıca quru-
lanmalı, geyinməli və səringahda 30-40
dəqiqə dincəlməlidirlər.

Günəş vannalarını düzgün qəbul et-
mədikdə orqanizmdə xoşagəlməz poz-
ğunluqlar baş verir. Bu zaman günəş şüaları
spektrinin tərkibinə daxil olan infraqırmızı
şüaların təbii şəraitdə zərərli təsirindən
günvurma baş verir, uşaqlarda başağrısı,
başgicəllənmə, öyümə, qusma, tempe-
raturun qalxması və s. kimi ümumi xəstəlik
əlamətləri olur. Infraqırmızı şüalar dəridə
yerli reaksiya törədir: əmələ gələn eritema
ultrabənövşəyi şüalanma zamanı əmələ
gələn eritemadan fərqli olaraq kənarları
qeyri-bərabər, girintili-çixıntılı olur: şüalan-
madan sonra dərhal yaranır, inkubasiya
dövrü (ultrabənövşəyi şüalanmada 1-3 saat
olur) olmur, qaralmaya keçmir, çox hal-
larda yanıq törədir. Ona görə də düz düşən
günəş şüalarından istifadə qəti qadağandır.

Yay aylarında uşaqların ayaqyalın göz-
mələri də məsləhətdir. Bu, uşaqlar arasında
geniş yayılmış yastıayaqlığın profilakti-
kasında əsas rol oynayır.

Bələliklə, uşaq və yeniyetmələrin yay
mövsümündə təbii amillərdən düzgün və
vaxtında istifadə etməsi onlar arasında
yayılan bir çox xəstəliklərin profilaktikasın-
da mühüm rol oynayır və orqanizmin
müqavimətini artırır.

Sizin kitab rəfiniz

TƏHSİLDƏ PSIXOLOJİ XİDMƏTƏ HƏSR OLUNMUŞ KİTAB

L. Bağırovanın yeni nəşr olunmuş «Məktəbə hazırlığın psixodiagnostikasını» kitabı onun elmi
axtarırlarının nəticəsidir. Əsərdə müəllif regional xüsusiyyətləri, praktik psixoloqların elmi-təcrübə
hazırlıq səviyyələrini nəzərə almışdır.

I fəsilə məktəbə qəbul ərəfəsində uşaqların psixofizioloji, psixososial inkişaf xüsusi-
yyətlərinin şərh edilir. Onların antropometrik göstəriciləri, somatik quruluşu, əsəb sistemi, psixikanın
yaş göstəriciləri, intellekti, fəaliyyəti, şəxsiyyəti haqqında elmi təhlil aparılır.

II fəsilə psixodiagnostikanın metodları, məzmunu, vəzifələri, prinsipləri və təsnifatı verilir. III
fəsilə uşaqların məktəbə qəbulunun psixodiagnostikasını ilə məşğul olan mütəxəssislər üçün praktik
əhəmiyyət kəsb edən məsələlərdən bəhs olunur. IV fəsilə psixodiagnostik nümunələr verilir. Bu
nümunələr beş yaşlı və altı yaşlı uşaqların psixofizioloji inkişafını, idrak proseslərinin yaş səviyyəsini,
ətraf aləm haqqında təsəvvürlərini, məntiqi mühakimə qabiliyyətini, iradə iş bacarığını, əyani
modelləşdirmə, məkana sənətləşmə imkanlarını diaqnozlaşdırmağa imkan verir.

Kitab məktəb psixoloqları, sinif müəllimləri, həmçinin məktəbəqədər tərbiyə müəssisələrinin
işçiləri üçün nəzərdə tutulmuşdur.

DİDAKTİK OYUNLAR

Mələk Dadaşova,
ARTPI – nin dissertantı

Uşağın əqli qabiliyyət və bacarığının, idrak fəaliyyətinin inkişaf etdirilməsi didaktik oyunların düzgün təşkil edilməsindən də asılıdır. Uşağın təlim materiallarını müasir tələblər səviyyəsində mənimsəməsində didaktik oyunların rolu böyükdür.

Didaktik oyunların yaradıcısı-tərbiyəçi pedaqoqdur. Oyunun maraqlı və mənalı aparılması onun iradəsindən asılıdır.

Didaktik oyunlar təlim forması kimi məşğələlərdən onunla fərqlənir ki, uşaq təlim zamanı verilən tapşırıqların həlli zamanı birbaşa özü ilə tək qalır, həlli yollarını axtarır, oyunda isə o, oyunun təşkilatçısına çevrilir, yoldaşları ilə birlikdə oyunun gedişliyi ilə tanış olur. Əqli, potensial qüvvəsi güclü, qabiliyyətli uşaqlar zəif yoldaşlarına kömək edir, onları da öz səviyyələrinə çatdırmağa çalışırlar. Ağıllı uşaqlar nisbətən zəif uşaqlara kömək edir, bu prosesdə öz bildiklərini də möhkəmləndirirlər.

Uzun illərdir ki, oyunlar nəzəriyyə və təcrübədə təlim priyomlarından biri kimi məşğələlərin tərkibinə daxil edilir. Didaktik oyunlar güclü zehni gərginlik tələb edən təlim priyomudur.

Didaktik oyunların gedişi xarakter e'tibarilə mürəkkəb proses sayılır, çünki bu təlim və tərbiyənin bütün sahələrini (həm əqli, həm fiziki, həm estetik tərbiyənin, həm əmək, həm əxlaq tərbiyəsinin inkişaf prosesini) özünə birləşdirir. Didaktik oyun həm təlimdir, həm də oyun. Bu, tərbiyəçi ilə uşaq, həm də uşaqların öz aralarında gedən xüsusi münasibət tərzidir. Təlim prosesində məşğələ aparılarkən tərbiyəçi və uşaq münasibətləri qısa və qapalı tərzdə gedir; tərbiyəçi öyrədir, uşaqlar isə öyrənirlər. Didaktik oyunlar təşkil olunarkən münasibət formaları dəyişir-tərbiyəçi uşaqlarla birlikdə həm oyunun iştirakçısı, həm təşkilatçısı həm də ona rəhbərlik edən olur. O, uşaqlara oyunun qaydalarını başa salır, onlardan nizam-intizamı gözləmək rəqib oyuncuya hörmət etməyi tələb edir. Özünə və ətrafındakılara rəğbət və ehtiram tərbiyələndirir.

Oyunun gedişindən doğan maraq və emosional gərginliklər uşaqları və tərbiyəçini bir-birinə daha da yaxınlaşdırır, səmimi münasibətlərin yaranmasını təmin edir. Bu zaman tərbiyəçinin iste'dad və bacarığının, məharət və qabiliyyətinin necə yüksək səviyyədə olması özünü onda göstərir ki, o uşağın əqli

fəaliyyətini oyunun məzmun və xarakterinə uyğun inkişaf etdirərək onu təlim formasına çevirir.

Bu prosesdə uşaqların lüğət ehtiyatı zənginləşir, leksikonlarına yeni sözlər daxil edilir.

Oyunun qaydaları pozulduqda, fəaliyyət dayanır. O, bəzən məşğələyə uyğun təlim forması, bəzən isə hərəkətli oyun fəaliyyəti formasını alır.

Didaktik oyunlar dəqiqlik tələb edir. Uşaqlar üçün oyunun məqsədi proqramın tərkibinə daxil olan didaktik tapşırıq istiqamətində müəyyənləşdirilir. Oyun zamanı aparılan fəaliyyət prosesi ilə tənzimlənən nəticə oyunun yekunu hesab olunur.

Uşaqlar oynayarkən yeni məlumatlara yiyələnir, əvvəllər öyrəndiklərindən yeri gəldikcə istifadə edirlər. Təkrar bacarıq və vərdişlərin möhkəm formalaşmasına gətirib çıxırır.

Uşaqlarda sensor tərbiyənin inkişaf etdirilməsində didaktik oyunların mühüm yeri var. Didaktik oyuncaqlarla oynayarkən uşaqların dünyagörüşü formalaşır. Onlar əşyaların bir sıra xüsusiyyət və keyfiyyətlərini, yəni ölçüsünü, rəngini, səsini, hansı məkanda yerləşməsini və səthini fərqləndirməyi öyrənirlər.

Y.İ.Tixeyeva sensor tərbiyəni məktəbəqədər pedaqogikanın mühüm təlim sahəsi sayırdı, çünki uşaq tərəfindən qəbul olunan hər bir sensor təsəvvür çoxlu sayda analizatorların iştirakı ilə qazanılır, çox dəqiq və parlaq olur. Bu aspektdə əşyalarla olan hərəkətlər müşahidə, seyretmə, tutuşdurma və qarşılaşdırma kimi hissi və nəzəri qavrama proseslərin didaktik oyunların mühüm forması sayılır.

Didaktik oyuncaqlarla təşkil olunmuş oyun-məşğələnin 8-12 nəfər uşaqdan ibarət qruplar şəklində aparılması məsləhətdir. Mütləq sadədən başlamaq lazımdır. Oyunun gedişi zamanı tərbiyəçi uşağın lüğət ehtiyatını zənginləşdirmək məqsədi güdürək çoxlu sual-cavab aparır: «Hansı halda daha böyükdür?», «Qalanız düzgünmü qurulub?», «Əlində nə var?».

Uşaqlar yumru-dairəvi əşyaların səthinin hamar olduğunu toxunaraq hiss edirlər, yumru əşyaları üst-üstə qalaqlamağın mümkün olmadığını öz gözləri ilə görürlər. Hər bir uşaq oyun zamanı marağına uyğun şəkli

müxtəlif formalı didaktik oyuncaqdan istifadə etməlidir. Bu yolla uşaqlar arasında aparılan oyun-məşğələlərdə hər bir fərd qazandığı təsəvvürü yoldaşı ilə bölüşürkən, nəticə e'tibarilə kəmiyyətlə keyfiyyət arasında mü'tənasiblik yaranar, uşaqlarda məntiqi təhlil bacarığı formalaşar. Oyun-məşğələlər zamanı uşaq bir sıra yeni xüsusiyyət və keyfiyyətlərə malik olur; diqqəti, hafizəsi, dinləmə mədəniyyəti artır, onda həm özünə, həm də ətrafındakılara hörmət və ehtiram hissi oyanır.

Didaktik oyun-məşğələlərinin təlim məşğələləri ilə müqayisəsi sübut edir ki, oyunun imkanları məhdud dərəcədədir. Təlim məşğələlərini aparmaqdan ötrü daha mükəmməl və dərkolunan tədris fəaliyyəti tələb olunur, amma didaktik oyunların təşkilində isə bu məsələ birbaşa qoyulmur.

Didaktik oyunların da öz üstün xüsusiyyətləri var. Bu prosesin qavrayıb-anlama tərkibli olması uşağa yaxın və maraqlı fəaliyyət növü ilə - oynamaqla üst-üstə düşür. Oyun canlı maraqlı oyadır, sevinc emosiyaları ilə - həyəcan, təəccüb, şən və səmimi gülüşlərlə müşayiət olunur. Yarışma iradəni, düzgün qiymətləndirməni və özünü-qiymətləndirməni formalaşdırır, uşaqlar arasında dostluğu, yoldaşlığı, birgə əməkdaşlıq etmək prosesini gücləndirir, təəssübkeşliyi, qayğıkeşliyi inkişaf etdirir.

Xalq pedaqogikası əşyaların rənginə, səsinə, səthinə görə fərqləndirməkdən ötrü didaktik oyunlar vasitəsilə uşaqlara güclü təsir göstərir. «Çumur-çumur», «Şəkərbura», «Xonça» və s. oyunları nümunə gətirmək olar.

Xalqın yaratdığı bütün oyunlar və oyuncaqların tə'yinatı bir istiqamətdədir: uşağı əşyanın əlaməti, keyfiyyətləri və xassələri ilə tanış etmək. Oyun və oyuncaqlar əqli tərbiyənin inkişafı üçün ən güdrətli tə'sir vasitələridir. Sensor tərbiyənin güclü tə'siri ilə nitq inkişafı və riyaziyyatdan yüksək nəticələr əldə olunur.

Didaktik oyunlar vasitəsilə uşaqlar əşyaları xarici əlamət və görünüşünə görə ayırd edir, tə'yinatına və materialına görə qruplaşdırır. Bu isə onların diqqət və hafizəsinin inkişafına, inadkar-qətiyyətli böyümələrinə kömək göstərir.

Musiqinin müşayiəti ilə keçirilən didaktik oyunların köməyi ilə uşağın musiqi sədaları altında səsləri diapozonuna görə fərqləndirməyi öyrədirik. Bə'zi hallarda musiqili oyunlardan psixoloji tə'sir vasitəsi kimi də istifadə edirik.

Müşahidə qabiliyyətini inkişaf etdirmək məqsədilə bə'zən o qədər də əhəmiyyətli sayılmayan, uşaqlar üçün didaktik oyunların təşkili zamanı cüz'i görünən xırdalıq diqqətli oluruq. Uşaqlarda əyani təsəvvür olmasa da, tapmaca və vanultmaçlı oyunlar təşkil edirik

ki, onlar əşyanın formasını, ölçüsünü, rəngini təsəvvür etməklə adını söyləsinlər.

«Uşaq bağçasında təlim və tərbiyə proqramı»nda və müxtəlif bədii-süjetli metodik məcmuələrdə çoxlu sayda didaktik oyun vardır. Bizim vəzifəmiz isə əqli tərbiyəni düzgün və sür'ətlə inkişaf etdirmək üçün bu oyunları tərkibinə görə təsnif etməkdir:

1. Uşağın əşya və oyuncaqlara olan marağını nəzərə alaraq, seçmə oyun-tapşırıqlar: ayırd etmək, söküb-yığmaq, bərkitmək, batırmaq və s. kimi hissi hərəkətlər. Sadə oyun hərəkətləri vasitəsilə əşyanın xarakteri ilə uşağın canlı hərəkəti üst-üstə düşür.

2. Gizlətmə və axtarmaqla səciyyətlənən oyunlar vasitəsilə əşyanın gözənilmədən görünməsinə və gözənilməsinə maraqlı oymaq, sayının azalıb-çoxalmasını nümayiş etdirmək və həyəcanlandırmaq təəccübləndirmək.

3. Qeyri-mə'lum olması ilə uşaqları özünə cəlb edə biləcək, maraqlı oyadacaq tapmacaoyunlar: «Tan», «Tap», «Burda nə var», «Nə oldu», «Nə dəyişdi?» və s.

4. Süjetli - rollu oyunlarla həyat tərzi-mizin müxtəlif situasiyalarda obrazlı şəkildə nümayiş etdirməklə ətraf ələmlə tanışlığı və nitqi inkişaf etdirmək, böyüklər və yaşlılar arasında cürbəcür peşə və sənət adamları olan satıcı, dərzi, pinəçi, satıcı, poçtalyon, sadə əməyi və xidməti ilə insanlara nə qədər gərəkli olduğunu dərk edirlər. Onlar təmsilləri səhnələşdirərkən canavar, qoyun, dovşan və tülkünü ifadə etməklə güclü, zəif, cəsur, qorxaq, mə'sum-hiyləgər kimi xarakterləri anlayırlar.

5. Oyun-yarıqlar. Məqsəd fiziki tərbiyə ilə yanaşı uşaqlar qüvvətli olmağa, qələbəyə, müvəffəqiyyətə nail olmağa, mübariz ruhda böyüməyə çağırmaqdır: «Kim birinci olacaq», «Kim çevikdir?», «Kimdə çoxdur?».

6. Şəkili-loto oyunlarda məqsəd-intellekti, təfəkkürü inkişaf etdirmək, məntiqi nəticə çıxarmağı bacarmaq.

Oyuna güclü maraqlı müxtəlif obrazlarla ümumi ad verməklə, ayrı-ayrı təyinatlı əşyaları qruplaşdırmaqla əqli inkişafı gücləndirir:

Əşyaları bir neçə oxşar əlamət və xüsusiyyətinə görə təsnif etmək, qruplara yarımaq böyük yaş qrupunun uşaqları üçün nəzərdə tutulan didaktik oyun məşğələlərinin əsasını təşkil edir. Bu zaman onların təhliletmə, mühakimə yürütmə qabiliyyətləri özünü büruzə verir, qazanılmış bilik və bacarıqlardan yerində istifadə edərək rəbitəli nitqə malik olur, hərəkətlərinə düşünülmiş xarakter verilir:

«Top dairəvi formalıdır», yarı qırmızı, yarısı göy rəngdədir, elastikdir, yumşaq rezindən hazırlanıb, diyirlətmək və atıb-tutmaq olur».

Yaxud torbadan loto kimi əşya-oyuncaqları çıxarmaqla tə'yinatını aydınlaşdırmaq, sual-cavab, sorğu aparmaq:

I. Kukla, əsasən, qızların sevdiyi əyləncə vasitəsi, oyuncaqdır.

II. Dəftər-yazı ləvazimatıdır, məktəblilərin ən çox istifadə etdikləri əşyadır.

III. Boşqab xörək yemək üçün qabdır.

IV. Daş, qum-tikinti işlərində istifadə edilən materialdır.

V. Alma-meyvədir. Şirindir, qırmızı, sarı, ağ olur.

Yenə də çalışırıq ki, həmin əşya və meyvələrin ümumiləşdirici əlamətlərini aydınlaşdıraq. Oyun-məşğələ zamanı uşaqlar arasında fikir ayrılığı yaranır, mühakimələr yürüdülmür və hər bir kəs öz bildiyini sübuta yetirmək istəyir. Nəticədə tərbiyəçi yaranmış situasiyada rəhbərliyi ələ alır, kimin haqlı olduğunu, nə üçün haqlı olduğunu təmkinlə izah edir, başa salır.

Müxtəlif oyuncaqlarda ümumini axtarıb tapmaq bacarığı uşaqdan mürəkkəb analitik-sintetik fəaliyyət tələb edir. didaktik oyunların düzgün elmi təşkili uşaqda məntiqli müqayisə etmək bacarığı yaradır və praktik fəaliyyəti zaman müşahidə, təhlil, müqayisə, ümumiləşdirmək, səciyyələndirmək bacarığı inkişaf etdirir.

Əşya və təbiət hadisələrini ümumi əlamət xüsusiyyətlərinə görə təsnif etmək üçün müxtəlif didaktik oyunlar var. «Nə burda bitir?», «Kim hansı əmək əlatindən istifadə edir?», «Hansı fəsildə nələr baş verir?», «Ovçu və

çoban». Bu oyunda vəhşi və ev heyvanlarının təsnifatı əsas məqsəddir.

Böyük rus pedaqoqu A.S.Makarenko oyunların əhəmiyyəti haqda yazıb: «Uşaqda oyuna ehtiras hissi vardır, onun bu tələbini ödəmək lazımdır. Uşağa oynamaq üçün təkcə asudə vaxt vermək lazım deyil, onun həyatını bu oyunla mə'nalandırmaq gərəkdir. Bütün həyatımız oyundan ibarətdir».

Uşaqlarda müqayisə etmək, əlaqələndirmək və uyğunlaşdırmaq kimi əqli fəaliyyət növünün inkişafı üçün oyunlar məqsədyönlü aparılmalıdır.

Konkret sənət sahiblərinin iş yerləri və istifadə etdikləri alətlərin adları düzgün seçilib göstərilməlidir.

peşə	alət	iş yeri
həkim	fonendoskop	xəstəxana
müəllim	kitab, qələm	məktəb
bəstəkar	piyano	musiqi
dərzi	iyne, sap	məktəbi
inşaatçı	daş, sement	atelye
stüardessa	təyyarə	tikinti
		aerodrom
		mavi əsa

Didaktik oyunlar uşağın əqli tərbiyəsini, konkret və ümumi biliklərdən düzgün istifadə etmək bacarığı və qabiliyyətini inkişaf etdirir.

UŞAQLARA İSLAM DƏYƏRLƏRİNİN AŞILANMASININ PEDAQOJİ - PSIXOLOJİ ƏSASLARI

Şərafət Baxışova,

TPİ-nin təhsilin ümumi problemləri şöbəsinin elmi işçisi

Bu gün uşaqların tərbiyəsində islam dəyərlərindən istifadə edilməsi xüsusi aktuallıq tələb edir. Uşaqların körpəlikdən islam dəyərlərini öyrənməyə marağ göstərmələrinə baxmayaraq, bu biliklərin dairəsi müəyyən edilmədiyindən və metodikası işlənmədiyindən onların formalaşmasına zəmin yaranmır. Biliklərin sistemsiz, əlaqəsiz mənimsənilməsi onun dəqiqliyini həmişə təmin etmir, yüksək əqli və əxlaqi keyfiyyətlərin formalaşmasına zəmanət vermir.

Uşaq bağçasında veriləcək dəyərlərin məzmununu müəyyənləşdirərkən biz aşağıdakı vəzifələri rəhbər tutduq:

1. İslam dəyərlərindən istifadənin pedaqoji - psixoloji əsaslarını öyrənmək.

2. İslam dəyərlərindən məktəbəqədər yaşlı uşaqlara öyrədilməsi zəruri olan təlim-tərbiyə işinin məzmununu müəyyənləşdirmək.

3. Məşğələlərin təşkili, məşğələdən kənar və asudə vaxtın təşkili prosesində bu dəyərləri

öyrətməyin imkanlarını, forma və yollarını tələyib hazırlamaq.

Təlim - tərbiyə üçün islam dəyərləri son dərəcə zəngin və insan əqidəsinə təsiredicidir, həyatidir. Bu dəyərlərin hamısını uşaqlara öyrətmək imkan xaricindədir, lakin onları seçməklə daha zəruri olanları təlim - tərbiyə sistemində daxil etmək olar. Uşaqlara aşılması vacib olan islam dəyərlərinin həcmi bütöv olmalıdır. İslam mədəniyyətinə daxil olan mütərəqqi ideyalar cəmləşdirilməli, onların uşaqlara aşılması sistemi yaradılmalıdır. Bu həcm məktəbəqədər təlim-tərbiyə proqramı ilə üzvi surətdə əlaqələndirilməlidir. İslam dəyərlərindən məktəbəqədər yaşlı uşaqlara nələri öyrətməyin mümkünlüyünü əsas götürməklə müəyyən prinsiplərə əsaslanmışdır. Bu prinsiplərə aşağıdakılar daxildir.

1. Mövcud təlim-tərbiyə sistemində, konkret oxu mövzusunda, müəyyən bəhsə görə, məsələnin qoyuluşuna görə, tərbiyənin

məqsədinə görə, yaş uyğunluğuna görə, yerli adət-ənənələrə görə seçmə;

2. Məktəbəqədər yaşlı uşaqların yaş, maraq və dərk etmə imkanlarına uyğunluq;

Bu prinsipləri əsas götürəndə aydın olur ki, şəxsiyyətin hərtərəfli inkişafı və əxlaqi cəhətdən yetkinliyi üçün tərbiyənin məzmununun yeniləşməsinə böyük ehtiyac var.

Uşaqları islam dəyərləri ruhunda tərbiyə etmək işində yaxşı nəticə əldə etmək üçün müvafiq pedaqoji-psixoloji əsasları bilmək islam dəyərlərindən istifadə prosesində hökumət həmin pedaqoji əsaslara riayət etmək lazımdır. Həmin əsaslar, adətən, tərbiyənin məqsədi, məzmunu və vəzifəsi ilə sıx bağlı olur. Tərbiyə işində islam dəyərlərindən istifadənin başlıca məqsədi məktəbəqədər yaşlı uşaqları müsbət əxlaqi-keyfiyyətlərə yiyələndirməkdir. Uşaqların tərbiyəsində islam dəyərlərindən istifadə işində aşağıdakı pedaqoji-psixoloji əsaslara istinad olunması məsləhət görülür.

1. Məktəbəqədər yaşlı uşaqların tərbiyəsində islam dəyərlərindən istifadə zamanı onların yaş xüsusiyyətləri ilə hesablaşmaq lazımdır.

2. Məşğələdənkənar tədbirlər üçün seçilmiş əsəri məktəbəqədər yaşlı uşaqların mə'nəvi aləminə, əxlaqına nə dərəcədə təsir göstərəcəyini qabaqcadan götür-qoy etmək, intuisiyaya əsasən təxmini olsa da müəyyənləşdirmək gərəkdir. Hər bir tərbiyəçi həmin əsərin məqsəd və məzmunundan çıxış edərək, onun nə kimi tərbiyəvi keyfiyyət aşılayacağını əvvəlcədən müəyyən etməli, mətni məşğələdə və məşğələdənkənar tədbirlərdə uşaqlara necə və hansı yollarla mənimsətmək məsələsi üzərində düşünməlidir.

3. Məktəbəqədər yaşlı uşaqların tərbiyəsində mə'nəvi dəyərlərdən istifadənin başlıca pedaqoji əsaslarından biri də hər bir uşağın fərdi xüsusiyyətlərinin nəzərə alınmasıdır.

Məktəbəqədər yaşlı uşaqların mətnlərə münasibətlərindəki fərqlər onların xarakterində də özünü göstərir. Uşaqlara verilən islam dəyərlərinə köməyi ilə uşaqlarda mə'nəvi əxlaqi əlamətlərə nifrət hissi oyadılır. Onlarda vətənpərvərlik, düzlük, doğruluq, paklıq, əməksevərlik, dostluq və qayğıkeşlik, böyüklərə hörmət və məhəbbət, mərdlik və s. kimi mə'nəvi keyfiyyətlər çox asanlıqla tərbiyə olunur. Bədii mətnlərdən istifadə edərkən uşaqlara başa salınmalıdır ki, əsərdə verilən dəyərin mə'nəvi və əhəmiyyətini sadəcə öyrənmək, bilmək, azdır. Əsas məsələ həmin dəyərlərə yiyələnmək üçün ciddi sə'y göstərməkdir. Yalnız belə olan halda bu mə'nəvi keyfiyyətlərə sahib olmaq mümkündür. Ümumiyyətlə, tərbiyəçi çalışmalıdır ki, bu istiqamətdə düzgün tərbiyəedici mühit yaratsın və mə'nəvi keyfiyyətlərin formalaşmasına müntəzəm rəhbərlik etsin.

4. Bir pedaqoji əsas da nümunədir. İslam dəyərlərindən məktəbəqədər yaşlı uşaqların tərbiyəsində istifadə sahəsindəki müvəffəqiyyət xeyli dərəcədə məhz tərbiyəçinin şəxsi nümunəsindən asılıdır. Müşahidə və təcrübələr aydın göstərir ki, məktəbəqədər yaşlı uşaqların tərbiyəsinin hazırlığına, əxlaqi keyfiyyətlərinə, mədəni səviyyəsinə, mütaliə qabiliyyətinə və tərbiyə prosesində tutduğu mövqeyə diqqətlə yanaşır. Tərbiyəçinin bu işə münasibəti onlar üçün həlledici əhəmiyyət kəsb edir.

5. Məktəbəqədər yaşlı uşaqların tərbiyəsində mə'nəvi dəyərlərdən istifadənin mühüm pedaqoji əsaslarından biri də uşaqları islam dəyərləri ruhunda və milli qürur hissində tərbiyə etməkdir. Alimlərin haqlı dedikləri kimi, din insanların seçib bəyəndikləri və inandıqları bir sistemdir; elə bir ilahi məktəbdir ki, insanı tərbiyə edir; din ilahi bir tərbiyə qanunu, hər kəsi kamil insan olmağa sövq edən qaydalar məcmusudur. Milli mənsubiyyətimizi müəyyənləşdirən əsas şərtlərdən biri məhz islam dinidir.

Tərbiyəçi unutmamalıdır ki, məktəbəqədər yaşlı uşağın görüş dairəsi, həyat haqqında mə'lumatı məhdud, marağı, öyrənmək həvəsi isə genişdir. O gördüyü və eşitdiyi hadisələrin mahiyyətini başa düşməyə çalışır.

Məktəbəqədər yaşlı uşaqların tərbiyəsi üçün mətnlərin düzgün seçilməsi son dərəcə vacib məsələdir. Həmin məsələdə səhv etməkdən ötrü bir sıra pedaqoji tələblərə ciddi əməl olunmalıdır. Bu tələblər aşağıdakılardır:

1. Tərbiyəçi ayrı-ayrı yaşlarda olan uşaqların psixologiyasını, anlaq səviyyəsini, arzu və meyllərini, eləcə də o yaş üçün əxlaq tərbiyəsinin xarakterini, mahiyyətini, məqsədini, üsul və vasitələrini yaxşı bilməlidir. Bunun üçün, hər şeydən əvvəl, pedaqogika, psixologiya elmlərinə və uşaq ədəbiyyatına dərinliklə bələd olmalıdır.

2. Hər bir tərbiyəçi məktəbəqədər yaşlı uşaqlar üçün yazılmış bədii əsərlərdə hansı mə'nəvi keyfiyyətlərin nə dərəcədə əhatə olunmasını qabaqcadan müəyyənləşdirməlidir. Müşahidələrimizdən aydın olur ki, bə'zi tərbiyəçilər bu məsələdə kifayət qədər pedaqoji ustalığ göstərmirlər. Yəni verilən mətnlərlə nə kimi əxlaqi keyfiyyət aşılayacaqlarını müəyyən etməkdə çətinlik çəkirlər. Nəticədə verilən mətnin tərbiyəedici imkanından istifadə məqsədyönlü deyil, təsadüfi xarakter daşıyır: tərbiyəvi tədbirlərdə istifadə olunan əsər mə'nəvi tərbiyənin məqsədinə və məzmununa görə deyil, hansı mətnin ələ düşməsi ilə müəyyənləşdirilir. Bə'zi tərbiyəçilər isə islam dəyərlərinin məzmununu aydın bilmədiklərindən görə tərbiyə işini bütün il boyu ancaq bir-iki keyfiyyət üzərində qurur.

Məqsədə çatmaq üçün islamın zəngin dəyərlərindən istifadə olunmasına məktə-

bəqədər təhsil müəssisələrində ikinci yaş qrupundan başlanılması məsləhət görülür. Bu yaşda olan uşaqların davranışında özünü bürüzə verən müstəqilliyə meyillik islam dəyərləri ilə bağlı söhbətlər, ədəbi materialların köməyi ilə onlarda arzu olunan mədəni davranışa dair bacarıq və vərdislərin əsasının qoyulmasına imkan verir. Bu yaş dövründə xeyir və şər, xeyirxah işlər, fəzilətlər, yaşlıların əməyinə hörmət etmək, özündən kiçiklərə mərhəmət göstərmək və s. kimi əxlaqi keyfiyyətlərin aşılanmasında islamdan çoxlu faktlar, nümunələr götürmək mümkündür. Əsas məsələ odur ki, bu pillədə həmin dəyərlərdən istifadənin məzmunu müəyyənləşdirilsin.

Orta yaş qrupunda proqram tələbi belədir ki, uşaqlar ailə üzvləri arasında qarşılıqlı münasibəti, yaşlıların əməyini öyrənməli, qiymətləndirməli, vətən, torpaq haqqında ilkin təsəvvürlərə yiyələnəli, yaxşı və pisin fədən ibarət olduğunu anlamalıdır. İslamda belə əxlaqi keyfiyyətlər barədə zəngin fikirlər çoxdur. Peyğəmbərimiz kimsəsiz, atasız, anasız uşaqları görünə son dərəcədə qəhərlənmiş, onlardan öz mərhəmətini əsirgəməmişdir: "Yetimlərə yaxşı baxın. Yetimlər cəmiyyətə əmanətdir. Ata-ana şəfqətindən məhrum olan bu biçarə mə'sumları qorumaq lazımdır. Hamiləri yoxdur deyə mallarına əl uzatmaq ən böyük vicdansızlıqdır. "Verilən sözə əməl edin", "Əhdə vəfa lazımdır", "Sözünü yerinə yetirməyən şəxs insan sayılmaz", "Sözü doğru olmayanın özü də doğru ola bilməz", "Uşaqların sağlamlığında təmiz yeməsi, təmiz geyinməsi, təmiz yerdə oturməsi, havanın təmiz saxlanmasını tə'min edin".

Təmizliyi "imanın yarısı" hesab edən Peyğəmbərimiz ruzunun bölünməsinə təmizliyin rolunu xüsusilə diqqətə çatdırmışdır. Həzrəti Məhəmmədin birlik və bərabərlik haqqında tövsiyələri bugünü varlığımızın təzələnməsi və tənzimlənməsində böyük əhəmiyyət kəsb edir. Bu cür hümanist keyfiyyətlərin insan həyatındakı rolunu uşaqlara ilkin yaşlarında əl çatdırmaq lazımdır ki, bu ideyalar onların ruhuna hakim kəsilsin. Bu hisslər sonrakı həyat yollarında daxili mə'nəvi qüvvəyə çevrilsin, özünəməxsus keyfiyyətlərin formalaşmasına zəmin yaratsın.

Böyük məktəbəqədər yaşlı uşaqlarla təbii işdə islam dəyərlərinə aşağıdakılar daxildir: mə'suliyyət hissi, vətənpərvərlik, yaxşı adamların nümunəsini izləmək, davranış qaydalarını gözləmək ata-anaya hörmət və məhəbbət, sözündə bütöv, ölçüdə və çəkiddə doğruluğa diqqətlilik, kor-koranə təqlidçilikdən çəkinmək və s.

Məktəbəhazırkı qruplarında uşaqlara islam dəyərləri haqqında verilməli mə'lumatların tematikası belə müəyyənləşdirildi:

1. Dinin mahiyyəti, ona itaət etməyin əhəmiyyəti.

2. Dini kitab. «Qur'an»ın meydana gəlməsi. Qur'ani-Kərimin məzmunu haqqında ümumi məlumat. «Qur'an»da əxlaq və mə'nəviyyət məsələləri. «Qur'ani-Kərim» icazəsiz başqasının evinə girməməyə, biri ilə qarşılaşarkən salam verməyə, verilən salamı hörmətlə almağa çağırır.

Hər kəs evdən çıxıb elm öyrənmək məqsədilə getsə, onun yazdığı hərfin hər birinə görə cənnətdə ona bir şəhər bağışlanar.

Elmi yaxşı dərk etmək üçün az yemək və az yatmaq, qəlbini kindən, həsəddən xilas etmək, ədəbsiz əməllərdən uzaq olmaq, haram işlərdən uzaq olmaq, yalan danışmaqdan çəkinmək lazımdır.

3. Məhəmməd Peyğəmbərin həyatı və fəaliyyəti. Məhəmməd Peyğəmbərin kəlamları. Peyğəmbərin nümunəsi.

Hikmətli söz yaxşı hədiyyədir. Hər kəs təvazökarlıq eləsə, Tanrı onu yüksəldər, təkbüretmə alçaldar. Hər kəs biliksiz iş görsə, o işin pislili yaxşılıqdan çox olar. Hər kəs yaxşılıq eləsə, xeyir tapar, pislik etsə, peşmançılıq. Hər kəsin ədəbi olmasa, ağılı yoxdur. Hər kəs bir şeyi istəsə, çalışsa, əldə edər. Hər kəs rəhm eləməsə ona rəhm eləməzlər. Hər kəsi Tanrı istəsə, ona yaxşı dost qismət edər. İkiüzlü, iki dilli olmaq və iki cür danışmaq mə'lunluqdur.

Xalq Tanrının övladlarıdır, ən çox sevilən adam xalqa daha çox fayda verəndir. Hər kəs Tanrıdan qorxsas, Tanrı onu hər şeydən qoruyar. Qoca öz evinin peyğəmbəri kimidir. Düzlük rahatlıq, yalan narahatlıq verir. Müsəlmana yalan danışmaq günahdır. Hər kim yoldan daşı götürsə, onun adına yaxşılıq yazılar.

4. Həzrəti Əlinin tərbiyə haqqında fikirləri. Həzrəti Əlinin oğluna nəsihəti.

Ədəb insanın şəklidir. Şəxsiyyətin ən yaxşı cəhəti əxlaqdır. Əqli çox olanın sözü çox olar. Yaxşılıq ilə adamı azad etmək olar. Ən böyük dövlət-ağılı, ən böyük yoxsulluq nandanlıq, ən böyük tərbiyə, ən böyük köməkçi vaxtında verilən məsləhətdir. Hər bir insanın qiyməti onun etdiyi yaxşıqlarla ölçülür.

5. Dini bayramlar və mərasimlər, xüsusən Oruc, Qurban bayramı və Məhərrəmlik mərasimi ilə bağlı mə'lumatın verilməsi.

İmam Hüseyinin başçılıq etdiyi dəstənin düşməne tabe olmayıb azadlıq uğrunda şəhid olması, İslam dinini qorumaq üçün canlarından keçməsi, müsəlmanların həmin günü matəm etməsi.

Ramazan ayının Oruc tutulduğu ay olması. Bu ayın ayların ən şərəfli olması. Peyğəmbərimiz Həzrəti Məhəmmədə peyğəmbərliyin bu ayda yetişməsi. Ona görə də müsəlmanların belə bir mübarək ayda Oruc

tutmaqla Allaha ibadət etməsi, oruc tutan adamın sağlam olması, pis işlərdən uzaq olması, heç kəsi aldatmaması, yalan danışmaması, böyüklərə hörmət, kiçiklərə qayğı göstərməsi, orucun insana bir çox yaxşı sifətlər bəxş etməsi, səbirli olması, achiğa, susuzluğa dözməyi, bir çox ne'mətlərdən məhrum olmağı öyrətməsi, varlıların bayram sevincini kasıblarla bölüşməsi, oruc tutanların mərhəmətli olması, adamlarla mehriban rəftar etməsi, qüsurların bağışlanması.

Qurban bayramında müsəlmanların qurban kəsməsi, otin bir hissəsinin qonum-qonşuya, bir hissəsinin də yoxsullara paylanması.

Qurban bayramında qohumların və qonşuların görüşüb, bir-birinin bayramını təbrik

etmələri, uşaqların, gənclərin ana-atanı, nənə-babını, yaxın qonşularını ziyarət edib, görüşmələri. Qurban bayramının inam və insan-pərvərlik bayramı olması.

Müəyyənləşdirdiyimiz təxmini məzmun məşğələ, məşğələdən-kənar, asudə vaxtlarda məqsədyönlü bölüşdürülməklə onlarda bir bütövlük, tamlıq təşkil edilir. Uşaqların islam dəyərləri üzrə bilikləri asandan çətinə, sadədən mürəkkəbə, bəsitdən aliyə doğru inkişaf etdirilir.

Təlim-tərbiyə prosesi elə qurulur ki, onun özü uşaqların tərbiyəlilik səviyyəsinin tədricən artmasına, dünyaya müstəqil baxışlarının formalaşmasına səbəb olur.

MÜASİR TƏ'LİM METODLARININ TƏTBİQİNİN TƏ'LİMİN KEYFİYYƏTİNƏ TƏ'SİRİ

Südəbə Abdullayeva,
Xətai RTŞ-nin metodisti



Respublikamızın prezidenti möhtərəm Heydər Əliyev təhsil işçiləri ilə görüşündə demişdir: «Azərbaycan xalqını yaşatmaq, inkişaf etdirmək və dünya mədəniyyəti səviyyəsinə çatdırmaq qabaqcıl elmi və bilikli adamların fəaliyyəti nəticəsində olur. Belə adamları üzə çıxarmaqda tükənməz imkanlara malik olan qüvvə təhsildir. Respublikanın bütün müəllimləri təhsilimizin bu gündən zamanın tələbinə uyğun istifadə etməli, müasir həyatla səsleşən, təlim metodlarından istifadəni ön plana çəkməli və öz dərs modelini yaratmalıdır».

Bu tövsiyələr biz təhsil işçilərinin qarşısında çox mühüm vəzifələr qoyur. Təhsil işçilərində yeni pedaqoji təfəkkür formalaşdırmadan təhsil islahatı proqramında qarşıya qoyulan vəzifələri həyata keçirmək mümkün deyil.

Məktəbəqədər ictimai tərbiyə təhsil sisteminin ilkin pilləsidir, körpəlik və bağça yaş dövründə uşaqların şəxsiyyətinin formalaşmasına xidmət edir.

Tanınmış pedaqoq və psixoloqların aparıcıları tədqiqatların nəticələri göstərir ki, uşaqların əqli tərbiyəsində müasir texnologiyalardan, interaktiv təlim metodlarından istifadənin rolu böyükdür.

Hazırda istifadə etdiyimiz təlim-tərbiyə proqramının müvəffəqiyyətlə həyata keçirilməsi təlim-tərbiyə prosesində interaktiv təlim metodlarından yaradıcı şəkildə istifadə olunmasından asılıdır. Belə metodların tətbiqi uşaqlarda müstəqil düşünmək, sərbəst rəy söyləmək, hər hansı problem barədə başqasının fikrinə münasibət bildirmək, onu təsdiq və ya inkar etmək, çoxluğun qərarını qəbul etmək və ya öz qərarının üstündə durmaq kimi xüsusiyyətlərin formalaşmasında kömək edir.

Bununla əlaqədar məktəbəqədər tərbiyə müəssisəsində çalışan hər bir tərbiyəçi yeni pedaqoji təfəkkürün yaranmasını təlim-tərbiyə müəssisəsində uşağın şəxsiyyət kimi formalaşmasının əsası kimi qəbul etməli və pedaqoji fəaliyyətini bu istiqamətdə qurmağa çalışmalıdır. Bu səbəbdən də hər bir tərbiyəçi uşağın bu gün yaşadığı illərin maraqlı və məzmunlu keçməsinə çalışmalıdır. Tərbiyəçi qrupda elə optimal şərait yaratmalıdır ki, uşaqlar öz fikrini ifadə etməkdə, sərbəst rəy söyləməkdə, müstəqil əqli nəticə çıxarmaqda, yoldaşlarının qərarına münasibət bildirməkdə çətinlik çəkməsinlər. Qrupdakı bütün uşaqlar

şəxsiyyət kimi qəbul etmək, onların hüquqlarını qorumaq, onlara hörmətlə yanaşmaq, bacaraq və qabiliyyətlərini büruzə verməyə imkan yaratmaq hər bir tərbiyəçinin borcudur.

Yeni pedaqoji təfəkkür tərbiyəçilərdən əsas diqqəti ilk növbədə uşağın intellektual və yaradıcı inkişafına, məntiqi və mücərrəd təfəkkürünün formalaşmasına, təhlil etmə, əqli nəticə çıxarmaq, ümumiləşdirmə aparmaq bacarıq və vərdişlərin təşəkkülünə yönəlməsini tələb edir. Yeni pedaqoji təfəkkür- təlim- tərbiyə prosesinin öyrənməyi öyrətmək texnologiyası əsasında qurulmasını uşağın təfəkkür imkanlarının maksimum dərəcədə nəzərə alınmasını tələb edir.

Bu gün dünya təcrübəsində yeni pedaqoji texnologiyalardan, müasir interaktiv təlim metodlarından geniş istifadə olunur. İnteraktiv təlim metodlarının tətbiqi tədris prosesini xeyli zənginləşdirir, onu hər bir uşaq üçün maraqlı fəaliyyət sahəsinə çevirir, uşaqların məşğələdə fəallığı xeyli artır. Hazırda bu metodlardan istifadə uşaqların hərtərəfli inkişafına xeyli kömək edir. Tərbiyəçi uşaqlara hər hansı bir mövzunu öyrətməyə başlamazdan əvvəl «söz assosiyaları» yaradır. Uşaqların bu barədə nə bildiklərini, nəyi öyrənmək istədiklərini aydınlaşdırır. «Layihələrin hazırlanması» uşaqların bir-biri ilə və digər adamlarla ünsiyyətinə və qarşılıqlı münasibətlərin qurulmasına kömək edir.

Rayonun 257, 288, 199, 205, 236, 250 nömrəli körpələr evi- uşaq bağçalarında müasir təlim texnologiyaları, interaktiv təlim metodları tətbiq edir, keçirilən məşğələlər, tədbirlər maraqlı və məzmunlu olur. Tərbiyəçilər işlərini əyani şəkildə qura bilirlər. Belə ki, uşaqlar özləri müşahidə aparır, təhlil edir, əqli nəticə çıxarırlar.

Uşaqlarda əyani – obrazlı təfəkkürün inkişafı üçün süjetli, rollu oyunlardan daha geniş istifadə olunur. Rollu oyunlar müəyyən mövzunun səbəb, məqsəd əlaqələrinin, qanunauyğunluqlarının daha dərindən dərk olunmasına kömək edir. Rolları bölüşdürən uşaqlar yaşlıları təqlid edir, onların hissələri ilə yaşayırlar. «Mağaza» oyununda satıcı, xəzinədar, «Xəzətəxana» oyununda həkim, xəstə, «Bərbərxana» oyununda bərbər və s. rolunu ifa edən uşaq özünü onun yerinə qoyur, onun hissələri ilə yaşayır.

Tərbiyəçilər məşğələlərdə «Əqli hücum», «Cütlər və qruplar» metodundan istifadə edir. Bunun vasitəsilə konkret problemin həlli və ya hansısa suala cavabın axtarılması təşkil olunur. «Əqli hücum» yeni mövzunun izahından əlavə, çalışmaların yerinə yetirilməsi zamanı tətbiq olunur.

Müasir təlim texnologiyalarının məqsədi uşağı daima yeni biliklərə yiyələnməyə, müs-

təqil şəkildə öz biliyini artırmağa yönəltmək, onlarda tənqidi təfəkkürün, seçmə bacarığını, problem qoymaq, onu həll etmək qabiliyyətini formalaşdırır. Müasir təlim – texnologiyaları uşaqlarda fantaziya və ixtiraçılıq qabiliyyətinin təbiətə, cəmiyyətə, insanlara, qayğı və hörmət, özünəinam hissi tərbiyədir. İnteraktiv təlim metodları uşaqlarda inam hissi tərbiyə etməklə yanaşı, yaradılan mühitə onda tədqiqatçılığa, təşəbbüsçülüyə, yaradıcılığa maraqlı oyadır.

Hər bir tərbiyəçi müasir təlim texnologiyalarına yiyələnməli, uşaqların təlim- tərbiyəsinə ailəni də cəlb etməlidir. Pedaqogika və psixologiyadan son illərdə əldə olunan nailiyyətlər göstərir ki, uşağı şəxsiyyət kimi qəbul edib onun yaradıcılığına, bacarıq və qabiliyyətlərinin inkişafına üstünlük vermək, inkişaf etdirmək onlarda idrak qabiliyyətinin inkişafına, məntiqi və mücərrəd təfəkkürünün formalaşmasına kömək göstərir, eyni zamanda təhsilin keyfiyyətinə təsir edir.

Uşaqlar üçün qrupda təşkil olunmuş müxtəlif fəaliyyət mərkəzləri uşaqların meyl və marağına uyğun təşkil olunarsa, bu, uşaqların qarşılıqlı əlaqə və ünsiyyətinə, müstəqil əqli nəticə çıxarmalarına, qərar qəbul etmələrinə imkan verir. Burada istifadə olunan materiallar didaktik vasitələr, avadınlıqlar, plakatlar, portretlər, incəsənət əsərləri və digər işlər uşaqların yaşına uyğun inkişafına zəmin yaradır.

Müasir təlim texnologiyaları və interaktiv təlim metodlarından istifadə təcrübəsi göstərir ki, uşaqların idrak fəallığının və məntiqi təfəkkürünün inkişafında onlar xüsusi əhəmiyyət kəsb edir.

Bu gün dünya təcrübəsində yeni pedaqoji texnologiyalardan, informasiya texnologiyalardan geniş istifadə tədris prosesini xeyli fəallaşdırır. Onu hər bir uşaq üçün maraqlı fəaliyyət sahəsinə çevirir, məşğələlərdə uşaqların fəallığını artırır.

İslahat proqramında təhsil müəssisələrinin fəaliyyətinin qiymətləndirilməsi mühüm vəzifə kimi qarşıya qoyulmuşdur. Son illər bu sahədə işlək mexanizmlərin hazırlanması sahəsində bir sıra uğurlu addımlar atılmış, daxili və xarici qiymətləndirmə üzrə modelər hazırlanmışdır. Bu da təsadüfi deyildir, çünki, müntəzəm, obyektiv həyata keçirilən qiymətləndirmə təhsilin keyfiyyətini yüksəltmək üçün mühim şərtlərdən biridir.

Təhsilin digər pillələrində olduğu kimi, məktəbəqədər tərbiyə və təhsil müəssisələrində də bu sahədə xüsusi axtarışlar, araşdırmalar aparılır. Müasir təlim texnologiyalarının tətbiqinə üstünlük verilməli, bu sahədə qabaqcıl uşaq bağçalarının iş təcrübəsi öyrənilib yayılmalıdır.

BƏŞYAŞLILARIN MƏKTƏBƏ HAZIRLANMASINA DAİR

Azərbaycan Respublikası Təhsil Nazirliyi məktəbəqədər yaşlı uşaqların məktəb təliminə hazırlanması probleminə xüsusi əhəmiyyət verir. Məktəbə hazırlıq sahəsində planlı iş aparılan məktəbəqədər müəssisələrin məzunlarının bir qismi məktəb təliminə tam hazır olur. Digər qismi isə az müddətdən sonra məktəbə, müəllimə sinfin kollektivinə asanlıqla uyğunlaşır. Təcrübə göstərir ki, birbaşa ailədən gələn altıyaşlıların böyük əksəriyyəti məktəbə psixoloji cəhətdən hazır olmaqla Uşaqların hazırlığı arasında belə fərqin olması müəllimin işini çətinləşdirir, təhsilin effektiv təşkilatına mane olur. Ona görə də uşaqların məktəbdə qısamüddətli hazırlıq qrupuna cəlb edilmələri məsləhət görülür. Hazırlıq qruplarında məşğələləri həmin uşaqlara məktəbdə dərs deyəcək müəllimlər aparmalıdırlar. Məşğələlər avqust ayında təşkil edilməlidir.

Belə məşğələlərdə uşaqların kollektivdə ünsiyyəti və davranış qaydaları, məktəbin rəqləmə alışıması, dərs sistemi, dərsdə özünü aparma, partada əyləşmə, dəftəri qoyma, qələmi tutma, dərs şeylərini qoruma, müəllimin suallarına cavab vermə, sual vermə qaydalarına yiyələnmələri nəzərdə tutulur. Bundan əlavə uşaqlarda müşahidəçilik qabiliyyətinin, diqqətin, nitq və təfəkkürün inkişaf etdirilməsinə geniş yer verilməlidir.

Məşğələlərin məzmunlu və maraqlı keçməsi, I sinifdə müəllimlərin işini xeyli yüngülləşdirir.

Aşağıda 10 günlük məşğələnin təxmini izahlı planlaşdırılması verilir:

S №	Məşğələnin növü	Məşğələnin məzmunu	Təxmini vaxt (dəq.)
I GÜN			
1.	Uşaqların bir-biri ilə və məktəblə tanış olmaları	Müəllimlərin uşaqlarla, uşaqların biri ilə və məktəbin binası ilə tanış olmaları. Məktəbdə intizam, təmizlik və gigiyena qaydalarının gözlənilməsi, təhsil almağın əhəmiyyəti, onun üçün nələrə əməl olunmasının zəruriliyi ətrafında müşahidə.	20 dəq.
2.	Nitq inkişafı	Uşaqların nitqlərinin fərdi xüsusiyyətlərinin öyrənilməsi. Nitq səslərini tələffüz etmə bacarıqları. Bu sahədə yol verdikləri nöqsanlar, lügət ehtiyatı, sözləri tələffüz etmə bacarıqları, nitqlərində yerli şivə xüsusiyyətləri, cümlə qurma bacarıqları, rəbitəli nitqlərinin vəziyyəti.	25 dəq.
3.	Uşaqların məktəbə hazırlıq səviyyəsinin öyrənilməsi	Uşaqların məktəb təliminə hazırlığını öyrənmək üçün pədaqoji və psixoloji diaqnostika. Bu məqsədlə Y.Ş. Kərimovun «I sinifdə islahat», «Uşaq məktəbə gedir», L.Ş. Bağırovanın «Məktəbə hazırlığın psixodiaqnostikas» kitabçalarından istifadə etmək mümkündür.	20 dəq.
4.	İlkin riyazi təsəvvürlərin inkişafı	Uşaqların 10 dairəsində sayma bacarıqlarının aşkar edilməsi (ətraf aləmdəki əşyalar, didaktik oyun materialları əsasında). Əşyaların sayılması üzrə çalışmalar. Necədir? Sualma cavab verilməsi. Müxtəlif formalı əşyalar içərisindən dördbucaqlı olanların seçilməsi.	15 dəq.
5.	Fiziki mədəniyyət	Sıraya düzülmə. Müəllimin göstərişi ilə bir cərgə addımlama. «Qaçdı-tutdu» oyunu.	10 dəq.
II GÜN			
1.	Məktəb həyatı ilə tanışlıq	Uşaqların fərdi xüsusiyyətləri ilə tanışlıq. I sinifdə oxuyarkən lazım olacaq tədris ləvazimatı və onlardan istifadə qaydası ilə tanışlıq.	10 dəq.
2.	Nitq inkişafı	Keçən gün görülmüş işlərin təkrarı. Bildikləri şe'rlərin ucadan, ifadəli oxunması.	25 dəq.
3.	Təsviri fəaliyyət	Uşaqların rəngləri necə tanımalarının öyrənilməsi. Təsviri sənətin sahələri (rəssamlıq, rəngkarlıq, heykəltaraşlıq, dekorativ təsviri fəaliyyət) ilə tanışlıq. Təsviri sənət məşğələlərində nələri öyrənəcəkləri haqqında mə'lumat.	10 dəq.

4.	İlkin riyazi təsəvvürlərin inkişafı	Keçən gün məşğələdə yerinə yetirilənlər üzrə məşq. Əşyaların sıra ilə sayılması üzrə təmrirlər. «Qırmızı bayraq neçənci yerdədir?» oyunu. İki qrup əşyanın kəmiyyətə müqayisə edilməsi «hansı çoxdur», «hansı azdır?»	25 dəq.
5.	Ətraf aləmlə tanışlıq	Məktəbin ətrafındakı əraziyə ekskursiya. Uşaqlardan gördükləri əşya və hadisələrin adlarının xəbər alınması. Təbiət, canlılar və cansızlar aləmi, onları əhatə edən insanlar, binalar nəqliyyat haqqında müsahibənin keçirilməsi.	20 dəq.
III GÜN			
1.	Məktəb həyatı ilə tanışlıq	Uşaqların fərdi xüsusiyyətləri ilə tanışlıq. Müəllimə müraciət etmək, ona sual vermək, onun sualına cavab vermək, danışanı dinləmək, yoldaşlarının danışmalarına münasibət bildirmək qaydaları ilə tanışlıq.	10 dəq.
2.	Musiqi və nəğmə	Uşaqların bildikləri nəğmələrin xəbər alınması. Xoşladıkları mahnının xorla oxunması. İmkan daxilində bir uşaq mahnısının səslənməsi. Onun əsasında ritmik hərəkətlər.	15 dəq.
3.	İlkin riyazi təsəvvürlərin inkişafı	Əşyaların 10-a qədər düzünə və tərsinə sayılması üzrə oyunlar. Sahədə əşyanın vəziyyətinin müəyyənləşdirilməsi: yuxarı-aşağı, sol-sağ, altında, üstündə. Üçbucaqlı formada əşyaların seçilməsi ilə tanışlıq. «Səsin haradan gəldiyini tap» oyunu.	25 dəq.
4.	Əmək təlimi	Əmək təlimi məşğələlərində nələr öyrənəcəkləri haqqında söhbət. Özünəxidmət üzrə vərdişlər (geyinmək, yuyunmaq, paltar və ayaqqabıya qulluq, yemək qaydaları və s.) ətrafında müsahibə.	10 dəq.
5.	Nitq inkişafı	Əşya və şəkillər üzrə iki-üç sözdən ibarət cümlələrin tərtibi. Cümlələrin sözlərə ayrılması (cümlədə neçə sözün olması və hər birinin hansı yerdə durması) üzrə təhlil. Çətin tələffüz olunan sözlərin tələffüzü üzrə iş. Yanıltmaların deyilməsi.	30 dəq.
IV GÜN			
1.	Məktəb həyatı ilə tanışlıq.	Uşaqların fərdi xüsusiyyətləri ilə tanışlıq. Sinfdə özünü aparma, yoldaşlarla nəzakətli davranmaq, ümumi əməkdə iştirak, qarşılıqlı yardım, parta (stol) arxasında əyləşmə, dəftəri qoyma, qələmi tutma qaydaları ilə tanışlıq.	10 dəq.
2.	Fiziki mədəniyyət	Tək-tək sıraya düzülmə. Dağılıb cüt-cüt düzülmə, yenidən tək-tək düzülmə. Xorlu oyun: «Qazlar-qazlar», «Bənövşə»	15 dəq.
3.	Nitq inkişafı	Müəllimin (uşaqların verdikləri üç-dörd sözə əsasən cümlənin qurulması. Cümlədə sözlərin sayının ardıcılığının müəyyənləşdirilməsi. «Cümləni tamamla» oyunu.	30 dəq.
4.	Təsviri fəaliyyət	Rəngli karandaşlar və akvarellə işləmək qaydalarının öyrədilməsi. Paralel xətlər arasında sadə naxışların çəkilməsi.	10 dəq.
5.	Ətraf aləmlə tanışlıq	Təbiətin yaxınlıqdakı guşəsinə (bağa, parka, meşəyə, çölə, çayın sahilinə) gəzinti. Hava, ağaclar və kollarla tanışlıq.	25 dəq.
V GÜN			
1.	Nitq inkişafı	Uşaqların bildikləri şeirlərin ifadəli oxunması. Şe'r əsasında sualların verilməsi. Ən düzgün cavabın seçilməsi.	25 dəq.

2.	Musiqi və nəğmə	Maqnitafon lentinə yazılmış uşaq mahnılarının dinlənməsi. Azərbaycan xalq rəqsinin səslənməsi. Rəqs hərəkətləri. Müəyyən mahnının xorla oxunması.	15 dəq.
3.	İlkin riyazi təsəvvürlərin inkişafı	10 dairəsində düzünə və tərsinə sayma, əşya qruplarının müqayisə edilməsi üzrə məşq.	25 dəq.
4.	Əmək təlimi	Kağız və kartonla iş. Kağız və kartonun növləri. Kağızın düzxət boyu kəsilməsi və yapışdırılması qaydasının öyrənilməsi.	10 dəq.
5.	Fiziki mədəniyyət	Sıra ilə yerimək. Topun arxaya və qabağa ötürülməsi.	15 dəq.
VIGÜN			
1.	İlkin riyazi təsəvvürlərin inkişafı	10 dairəsində düzünə və tərsinə sayma. Bütöv və onun yarısının müqayisə edilməsi. Sahədə əşyaların vəziyyəti (qabaqda, arxada, sonra, arasında) haqqında təsəvvürlərin inkişaf etdirilməsi. Sınıf otağında, məktəbin binasında və həyatında üçbucaqlı əşyaların tapılması.	25 dəq.
2.	Fiziki mədəniyyət	Təksira addımlamaqla gədə-gədə cüt-cüt dayanma.	10 dəq.
3.	Nitq inkişafı	Cümlənin sözlərə ayrılması, onda sözlərin sayı və ardıcılığı üzrə çalışmalar. Uşaqların bildikləri nağılların nəql edilməsi. «Şəngülüm, Şüngülüm, Məngülüm» nağılı müəllim tərəfindən nəql edildikdən sonra uşaqlar tərəfindən səhnələşdirilməsi.	30 dəq.
4.	Təsvisi fəaliyyət	«Gözbağlıca», «Qızlar-qızlar» oyunu. Paralel xətlər arasında əvvəlcədən rəngli kağızlardan kəsilmiş üçbucaqlı və dördbucaqlılardan naxış-applikasiyanın düzəldilməsi.	10 dəq.
5.	Əmək təlimi	Gil və plastilinlə tanışlıq. Plastilindən sadə meyvə və tərəvəz fiqurlarının hazırlanması.	15 dəq.
VII GÜN			
1.	Fiziki mədəniyyət	Sıra təlimi üzrə məşq. Səhər gimnastikası.	15 dəq.
2.	Nitq inkişafı	Şəkildə təsvir olunan əşyalar, həmçinin uşaqların təsəvvürləri əsasında cümlələrin qurulması və təhlili üzrə məşqlər. Uşaqların lüğət ehtiyatının zənginləşdirilməsi. Onlara tanış meyvə, tərəvəz, giləmeyvə, təbiət hadisələri haqqında tapmacalar üzrə iş.	30 dəq.
3.	Musiqi və nəğmə	Mümkün olan uşaq mahnılarından birinin dinlənməsi, oxunması və onun ritminə müvafiq hərəkətlər.	15 dəq.
4.	İlkin riyazi təsəvvürlərin inkişafı	10 dairəsində qazanılmış vərdişlərin möhkəmləndirilməsi. Əşya qruplarının müqayisə edilməsi (çoxdur, azdır, bərabərdir). Uzunluq anlayışının (uzun, qısa) verilməsi.	20 dəq.
5.	Əmək təlimi	Plastilindən heyvan və quş fiqurlarının düzəldilməsi.	10 dəq.
VIII GÜN			
1.	Nitq inkişafı	Müəllimin oxuduğu təbiətlə bağlı hekayə dinləndikdən sonra sual-cavab keçirilməsi. Necəlik bildirən sözlərin seçilməsi. Uşaqların necə? Suahna cavab olan sözlər demələri və cümlədə işlətmələri üzrə iş.	20 dəq.
2.	Fiziki mədəniyyət	Səhər gimnastikası. «Qaçdı-tutdu» oyunu. Uzununa tullanma.	15 dəq.
3.	İlkin riyazi təsəvvürlərin inkişafı	10 dairəsində say vərdişlərinin möhkəmləndirilməsi. Əşyaların sahədə yerləşdirilməsi üzrə öyrəndiklərinin təkrarı.	20 dəq.

4.	Təsviri fəaliyyət	Nümunə əsasında üçbucaq, dördbucaq və dairə şəkilli elementləri növbələşdirməklə paralel xətlər əsasında naxışın çəkilməsi.	15 dəq.
5.	Ətraf aləmlə tanışlıq	Uşaqlarda müşahidəçilik qabiliyyətini inkişaf etdirmək məqsədilə gəzinti bəzək ağacları, güllər, kollar üzərində müşahidənin təşkili.	20 dəq.
IX GÜN			
1.	Nitq inkişafı	Uşaqların lüğət ehtiyatının meşə ağacları (çöl çiçəkləri, tərəvəz, giləmeyvə, dərman bitkiləri və s.) hesabına zənginləşdirilməsi. Şərlərin ifadəli oxunması üzrə müsabiqə.	25 dəq.
2.	Musiqi və nəğmə	Uşaqların ən çox sevdikləri mahnının xorla oxunması.	10 dəq.
3.	İlkin riyazi təsəvvürlərin inkişafı	Say çöpləri, təbiət materialları, əşya şəkillərinin düzünə və tərsinə sayılması. Müxtəlif rəngli say çöpcükləri və müxtəlif formalı həndəsi fiqurlardan ibarət iki qrup əşyaların (çox, az, bərabər) müqayisə edilməsi. Əşyaların uzunluğuna (enli, dar) görə müqayisə edilməsi.	20 dəq.
4.	Fiziki mədəniyyət	Sıra təlimi. Hündürlüyə tullanmaq.	15 dəq.
5.	Əmək təlimi	Təbiət materiallarından (yarpaq, qoza, külək, saman, qamış, çöplər, tərəvəz toxumları və s.) müxtəlif fiqurların düzəldilməsi ilə tanışlıq.	10 dəq.
X DƏRS			
1.	İlkin riyazi təsəvvürlərin inkişafı	10 dairəsində sayma üzrə təkrar məşqlər. Həndəsi fiqurların fərqləndirilməsi üzrə iş. Didaktik oyunlar.	20 dəq.
2.	Təsviri fəaliyyət	Akvareldən istifadə etməklə çiçək şəkillərinin çəkilməsi.	10 dəq.
3.	Nitq inkişafı	Uşaqların süjetli şəkil üzrə, öz ailələri, oyun, əyləncə və istirahətləri haqqında hekayə qurub nəql etmələri.	25 dəq.
4.	Fiziki mədəniyyət	Top ilə oyunlar. Topu divara vurub tutmaq, bir-birinə atmaq, çiləmək.	15 dəq.
5.	Ətraf aləmlə tanışlıq	Quşların və heyvanların həyatı üzərində müşahidə. Kənddə və şəhərdə insanların əməyi ilə tanışlıq.	20 dəq.

QEYD. Planda hər gün üçün nəzərdə tutulmuş məşğələlərin ardıcılığının gözlənilməsi məcburi deyil. Bütün hallarda məşğələlərin müddəti 30 dəqiqəni keçməməlidir. Bəzən 30 dəqiqəlik məşğələnin məzmunu ağır olduqda onu iki hissəyə (10-20, 20-10, 15-15) bölüb arasına başqa məşğələ daxil etməklə tamamlamaq mümkündür. Məşğələlərarası tənəffüslər 10 dəqiqədən az olmamalıdır. Tənəffüslər açıq havada hərəkətli oyunlar şəklində keçirilməlidir.

I SİNİF (ilin II yarısı üçün) ANA DİLİ

- 4 fevral. **Oxu.** "Əziz birincilər", "Bizi nələr əhatə edir?".
Yazı. "Bizi nələr əhatə edir?" Mətnin axıncı abzasının üzündən köçürülməsi.
- 5 fevral. **Oxu.** Təbiət.
- 6 fevral. **Oxu.** "Qışda", "Qartopu" (M.Seyidzadə).
Yazı. "Qartopu" şe'rinin üzündən köçürülməsi.
- 7 fevral. **Oxu.** Müşahidə. Təbiətdə baş verən hadisələr üzərində (dərsliyin 9-cu səhifəsindəki yaddaş üzrə).
Yazı. M.Namazın "Qar" şe'rinin müəllimin diktəsinə əsasən yazılması.
- 9 fevral. **Oxu.** "Qar" (X.Əlibəyli), "Qar" (M.Aslan).
Hüsnxət. "Hüsnxət" dərs vəsaiti ilə tanışlıq. 1-ci səhifəsi üzrə iş.
- 10 fevral. **Oxu.** "Pəncərədə naxışlar".
- 11 fevral. **Oxu.** "Dörd arzu" (K.D.Uşinski).
Yazı. "Qar" şe'rinin bir bəndinin üzündən köçürülməsi.

AİLƏ

- 19 fevral. **Oxu.** "Ana" (İ.Səfərli). "Hamıdan qəşəng".
- 20 fevral. **Oxu.** "Ata", "Atamın əlləri" (M.Namaz).
Yazı. "Ana" şe'rinin birinci bəndinin üzündən köçürülməsi.
- 21 fevral. **Oxu.** Əşya dərsi. "Qar və buz".
Yazı. M.Namazın "Atavin əlləri" şe'rinin bir bəndinin üzündən köçürülməsi.
- 23 fevral. **Oxu.** "Ad günü".
Hüsnxət. "Hüsnxət" dərs vəsaitinin 2-3-cü səhifələri üzrə iş.

SƏNİN SAĞLAMLIĞIN

- 24 fevral. **Oxu.** Sağlamlığın şərtləri, "Təmizlik" (A.Şaiq).
- 25 fevral. **Oxu.** "Ağıllı məsləhət", "Sağlam olmaq üçün nə etmək lazımdır?".
Yazı. "Hüsnxət" dərs vəsaitinin 27-ci səhifəsindən çöl quşlarının adlarının köçürülməsi.

YAXŞI İŞLƏR GÖRƏK

- 26 fevral. **Oxu.** "Kərpickəsən qoca və cavan oğlan" (N.Gəncəvi).
- 27 fevral. **Oxu.** Ekskursiya (təbiətdə baş verən dəyişikliklərlə tanış olmaq məqsədilə meşəyə, bağa, parka).
Yazı. "Kərpickəsən qoca və cavan oğlan" hekayəsindən bir parçanın üzündən köçürülməsi.
- 28 fevral. **Oxu.** "Böyüklərə hörmət et" (M.Dilbazi).
Yazı. Hüsnxət. "Hüsnxət" dərs vəsaitinin 28-ci səhifəsindən vəhşi heyvanların adlarının üzündən köçürülməsi.
- 1 mart. **Oxu.** "Qoca qadındır" (V.Oseyeva).
Hüsnxət. "Hüsnxət" dərs vəsaitindən 4-5-ci səhifələri üzrə iş.
- 2 mart. **Oxu.** "Əsl yoldaş", "Alma və naringi".
- 3 mart. **Oxu.** "İki yoldaş" (L.Tolstoy).
Yazı. "Hüsnxət" dərs vəsaitindən "Dörd kəpənək" hekayəsinin dörd sətirinin üzündən köçürülməsi.
- 4 mart. **Oxu.** "Göyərçin və qarışqa".
- 5 mart. **Oxu.** "Aslan və dovşan".
Yazı. "Göyərçin və qarışqa" hekayəsindən bir hissənin üzündən köçürülməsi.
- 6 mart. **Oxu.** "Anamın bayramı".
Yazı. Qışın əlamətlərini bildirən sözlərin müəllimin diktəsinə əsasən yazılması.
- 9 mart. **Oxu.** "Açgöz it".
- 10 mart. **Oxu.** "Tülkü və durna".
Yazı. Hekayənin bir hissəsinin üzündən köçürülməsi.

GƏLİN OYNAYAQ

- 11 mart. Oxu. "Can, gülüm, can-can!" (A.Şaiq).
12 mart. Oxu. "Mən də, mən də", "Saymaca".
Yazı. Oyun adlarının yazılması.

GÖZƏL YAZ

- 13 mart. Oxu. "Yaz günləri" (M.Ə.Sabir), "Gəl, bahar" (T.Elçin).
Yazı. Yazın əlamətlərini bildiren sözlərin yazılması.
15 mart. Oxu. Müşahidə. ("Müşahidə aparın" başlığı altında verilənlər əsasında).
Hüsnxət. "Hüsnxət" dərs vəsaitinin 6-7-ci səhifələri üzrə iş.
16 mart. Oxu. "Gün çıx, gün çıx", "Ayaq izləri" (Ə.Kərim).
17 mart. Oxu. "Qaranquş".
Yazı. "Gəl, bahar" mətninin üzündən köçürülməsi.
18 mart. Oxu. "Novruz".
19 mart. Oxu. "Yazda təbiət".
Yazı. İfadə. "İfadə üçün mətnlər məcmuəsi"nin 30-cu səhifəsindəki "Quş dənliyi" mətni üzrə.
1 aprel. Oxu. "Bahar mənəm" (N.Xəzri).
2 aprel. Oxu. "Bənövşə", "Qərənfil" (A.Şaiq).
Yazı. "Bənövşə" şe'rinin üzündən köçürülməsi.
3 aprel. Oxu. Əşya dərsi (tezçiçəkləyən ağaclar).
Yazı. "İlk bahar" mövzusu əsasında təbiət üzərində müşahidə.

CANLI TƏBİƏT

- 5 aprel. Oxu. "Canlılar aləmi".
Hüsnxət. "Hüsnxət" dərs vəsaitinin 10-11-ci səhifələri üzrə iş.

EV HEYVANLARI

- 6 aprel. Oxu. "Ev heyvanları".
7 aprel. Oxu. "Keçi" (A.Şaiq), "Ərs keçilər" (M.Kostyubinski).
Yazı. İfadə. "İfadə üçün mətnlər məcmuəsi"nin 32-ci səhifəsindəki "Toplan" mətni üzrə.
8 aprel. Oxu. "Çoban", "Quzum" (M.Araz).
9 aprel. Oxu. "Zıncırov" (L.Tolstoy).
Hüsnxət. "Hüsnxət" dərs vəsaitinin 14-15-ci səhifələri üzrə iş.
10 aprel. Oxu. Müşahidə (həşəratların həyatı üzərində).
Yazı. Həşərat adlarının yazılması.

KOSMOS

- 12 aprel. Oxu. "Kosmonavt olmaq istəyirəm".
Hüsnxət. "Hüsnxət" dərs vəsaitinin 16-17-ci səhifələri üzrə iş.
13 aprel. Oxu. "Bip-bipin nəğməsi" (T.Elçin).

VƏHŞİ HEYVANLAR

- 14 aprel. Oxu. "Uşaq və dovşan" (A.Şaiq).
Yazı. İfadə. "İfadə üçün mətnlər məcmuəsi"nin 33-cü səhifəsindəki "Kirpi" mətni üzrə.
15 aprel. Oxu. Əşya dərsi (Ov heyvanları).
16 aprel. Oxu. "Ceyran" (S.Məmmədzadə).
Yazı. "Ceyran" şe'rinin bir hissəsinin üzündən köçürülməsi.
17 aprel. Oxu. "Ovçu oğlan" (Ə.Səmədli).
Yazı. "Ceyran" şe'rinin bir bəndinin əzbərdən yazılması.

ƏHLİLƏŞDİRİLMİŞ QUŞLAR

- 19 aprel. Oxu. "Ev quşları".
Hüsnxət. "Hüsnxət" dərs vəsaitinin 18-19-cu səhifələri üzrə iş.
20 aprel. Oxu. "Cücelər" (A.Səhhət).
21 aprel. Əşya dərsi ("Ev quşları və çöl quşları").

Yazı. İnşa ("Bizim yerlər" mövzusu əsasında təbiət üzərində müşahidələr).

VƏHŞİ QUŞLAR

- 22 aprel. Oxu. "Qanadlı dostlarımız".
23 aprel. Oxu. "Durna" (R.Əfəndiyev).
Yazı. İfadə. "İfadə üçün mətnlər məcmuəsi"nin 36-cı səhifəsindəki "Toyuq hinində" mətni üzrə.
24 aprel. Oxu. "Yanıltmaclar".
Yazı. Müəllimin diktəsi ilə bizim yerlərə uçub gələn quşların adlarını yazmaq.
26 aprel. Oxu. Ekskursiya (Canlılar aləmi ilə tanış olmaq məqsədilə meşəyə, çölə, bağa, heyvanlar parkına, fermaya).
Hüsnxət. "Hüsnxət" dərslər vəsaitinin 20-21-22-ci səhifələri üzrə iş.

VƏTƏN

- 27 aprel. Oxu. "Ana yurdumuz".
28 aprel. Oxu. "Bayrağımız və gerbimiz".
Yazı. İmla. "İmla mətnləri məcmuəsi"nin 23-cü səhifəsindəki "Dövlət rəmzləri" mətni üzrə.
29 aprel. Oxu. "Respublika günü".
30 aprel. Oxu. "Heydər baba".
Yazı. İmla. "İmla mətnləri məcmuəsi"nin 22-ci səhifəsindəki "Doğma dilimiz" mətni üzrə.
1 may. Oxu. "Biz Azərbaycan Respublikasının vətəndaşıyıq".
Yazı. İfadə. "İfadə mətnləri məcmuəsi"nin 36-cı səhifəsindəki "Güc birlikdə" mətni üzrə.
3 may. Oxu. "Bakı" (Z.Cabbarzadə).
Hüsnxət. "Hüsnxət" dərslər vəsaitinin 23-24-25-ci səhifələri üzrə iş.
4 may. Oxu. Müşahidə (nəqliyyat vasitələrinin hərəkəti üzərində).
5 may. Oxu. Yol hərəkəti qaydaları (79-cu səhifə üzrə).
Yazı. İnşa. "Bizim məktəb" ("Bizim sinif") mövzusunda.
6 may. Oxu. "Yolda oynamaq qorxuludur".
7 may. Oxu. "Qara qızıl".
Yazı. İfadə. "İfadə mətnləri məcmuəsi"nin 38-ci səhifəsindəki «Yoldaşlıq köməyi» mətni üzrə.
8 may. Oxu. "9 May qələbə günüdür", "Üç oğul".
Yazı. İmla. "İmla mətnləri məcmuəsi"nin 23-cü səhifəsindəki "Məktəbimiz" mətni üzrə.

QIZMAR YAY

- 10 may. Oxu. "Yay".
Hüsnxət. "Hüsnxət" dərslər vəsaitinin 29-cu səhifəsi üzrə iş.
11 may. Oxu. "Günəş" (C.Məmmədov).
12 may. Oxu. "Sünbülüm" (H.Ziya).
Yazı. İnşa. "Bizim ailəmiz" mövzusunda.
13 may. Oxu. "Ay nə üçün çıpaq gəzir?".
14 may. Oxu. "Təbiəti sevak" (Y.Kərimov).
Yazı. İfadə. "İfadə mətnləri məcmuəsi"nin 38-ci səhifəsindəki «Məşədə» mətni üzrə.
15 may. Oxu. Ekskursiya (təbiətin qorunması ilə tanışlıq məqsədilə).
Yazı. İmla. "İmla mətnləri məcmuəsi"nin 25-ci səhifəsindəki "Şəhər bağında" mətni üzrə.
17 may. Oxu. "Uşaqların bayramı".
Yazı. Hüsnxət. Qalıqrafik qaydalara riayət olunmasını yoxlamaq məqsədilə imla.
18 may. Dərslər ilinin yekunlaşdırılması. Mayın 25-dək məşğələlərin xarakteri haqqında məlumat.

MUSIQI

- 1-ci dərslər. Dərslər ilinin birinci yarısında öyrənilmişlərin təkrarı.
2-ci dərslər. Xorla oxumaq: «Şumla yeri» (Azərbaycan xalq mahnısı).

- 3-cü dər. Xorla oxumaq: «Nağil-nəğmə» (Mus. A.Sultanovanın, söz. T.Elçinin) mahnısındakı obrazların vokal xarakterinin mənimsənilməsi.
- 4-cü dər. Xorla oxumaq: «Lay-lay» (Mus. T.Quliyevin, söz. M.Seyidzadənin). «Axsam oldu» mahnısının (İşləyəni Ü.Hacıbəyov) dinlənilməsi.
- 5-ci dər. Xorla oxumaq: «Lay-lay». Başqa lay-laylalarla müqayisə.
- 6-cı dər. Xorla oxumaq: «Ana» (Mus. O.Rəcəbovun, söz. Ə.Ağayevin). Musiqidə «intonasiya», «ritm» anlayışlarının izahı.
- 7-ci dər. Xorla oxumaq: «Ana» mahnısı. Musiqidə dinamik çalarlar. Onların müvafiq musiqi nümunələrinin ifası ilə əlaqələndirilməsi.
- 8-ci dər. Xorla oxumaq: «Bahar» (Mus. M.Əhmədovun, söz. M.Seyidzadənin) mahnısı. Musiqili-ritmik hərəkətlər. «Dəsmalı ötür» musiqili-didaktik oyun.
- 9-cu dər. Xorla oxumaq: «Bahar» mahnısı. Müvafiq mahnı melodiyaları əsasında improvizasiya.
- 10-cu dər. Xorla oxumaq: «Sual və cavablar» (Mus. O.Zülfüqarovun, söz. F.Məmmədovun). İmprovizasiya. «Bərkdən və yavaş-yavaş oxumaq».
- 11-ci dər. «Sual və cavablar» mahnısı. Mahniyə uyğun ritmik hərəkətlər.
- 12-ci dər. Xorla oxumaq: «Marab» (Mus. S.Rüstəmovun, söz. Z.Xəlilin). Mahni-marş, rəqs melodiyaları əsasında improvizasiya.
- 13-cü dər. Xorla oxumaq: «Bağda» (Mus. R.Şəfəqin, söz. A.Bartonun). Musiqili ritmik hərəkət: «Səsləri ötür».
- 14-cü dər. Xorla oxumaq: «Bağda». Musiqi improvizasiya. Musiqili ritmik hərəkət.
- 15-ci dər. Xorla oxumaq: «Qərənfil» (Mus. O.Zülfüqarovun, söz. A.Şaiqin) mahnısı. Musiqili ritmik hərəkətlər.
- 16-cı dər. Xorla oxumaq: «Qərənfil» mahnısı. Musiqili ritmik hərəkətlər.
- 17-ci dər. Dərs ilinin ikinci yarısında keçilmişlər üzrə viktorina formasında məşğələ-tapmaca.

TƏSVİRİ SƏNƏT

- 1-ci dər. Naturadan rəsm: «Budaq».
- 2-ci dər. Dekorativ-tətbiqi fəaliyyət: «Naxışlar».
- 3-cü dər. Müstəvi üzərində rəsm: «Dairə».
- 4-cü dər. Yapma: «Adam fiquru».
- 5-ci dər. Təsviri sənət əsərləri ilə tanışlıq. T.Salahov və M.Rəhmanzadənin əsərləri nümunəsində təsviri sənətin janrları haqqında məlumatın verilməsi.
- 6-cı dər. Mövzu üzrə rəsm: «Oyuncaqlar aləmində».
- 7-ci dər. Naturadan rəsm: «Quş fiquru».
- 8-ci dər. Mövzu üzrə rəsm: «8 Mart», «Mənim anam».
- 9-cu dər. Naturadan rəsm: «Tərəvəz bitkiləri».
- 10-cu dər. Təsviri sənət haqqında müsahibə «Təsviri sənət məişətimizdə».
- 11-ci dər. Mövzu üzrə rəsm: «Gözəl bahar».
- 12-ci dər. Mövzu üzrə rəsm: «Raket havaya qalxır».
- 13-cü dər. Dekorativ tətbiqi fəaliyyət: «Zolaqda, düzbücaqlı və dairə içərisində yaz gülləri».
- 14-cü dər. Naturadan rəsm: «Güldanda çiçəklər».
- 15-ci dər. Mövzu üzrə rəsm: «Uşaqların bayramı».
- 16-cı dər. Mövzu üzrə rəsm: «Yay».
- 17-ci dər. Yekun. Ümumiləşdirmə. Yay tapşırığı.

FİZİKİ MƏDƏNİYYƏT

- 1-ci dər. Boyunardı düzülmək. Qolları yanlara, irəliyə, yuxarıya, arxaya hərəkət etdirməklə çiyinləri qaldırmaq və endirmək. Kiçik topu vurmaq və iki əllə tutmaq. Əllərdə müxtəlif əşyalar tutmaqla gimnastika skamyası üzərində yerləş.
- 2-cü dər. Kiçik toplarla hərəkətlər. Maneənin üzərinə dırmaşmaq. Fırlanan ip üzərindən hoppanmaq. Müvazinətin saxlanması.
- 3-ci dər. Maili qoyulmuş gimnastika skamyasına dırmaşmaq. Gimnastika tiri üzərində yerləş. «Topu al, qaç» oyunu.
- 4-cü dər. Musiqinin müşayiəti ilə mahnı oxuya-oxuya yerləş.

- 5-ci dars. Sağa, sola və geriyə dönmələr. Bir cərgədən iki, iki cərgədən bir cərgəyə dönmə. «Topu qonşuna ötür» oyunu.
- 6-cı dars. Arxası üstə uzanmış vəziyyətdən bədəni yığaraq dayaqlı oturuşa keçmək, irəliyə və geriyə aşmaq.
- 7-ci dars. Sırada «bir-iki» saymaq. Sırada topu baş üçtündən arxadakına ötürmək.
- 8-ci dars. Sür'əti artırmaq və azaltmaqla yerimək.
35-40 sm hündürlükdə maneə üzərindən tullanmaq.
- 9-cu dars. «Yerində addımla marş» komandasını icra etmək. Cərgədə üz-üzə 3-4 metr aralı oturmaqla topu bir-birinə diyirlətmək.
- 10-cu dars. Dayaqlı oturuşdan qalxıb oturmaq. Fırlanan ipin altından qaçaraq keçmək. «Bənövşə» oyunu.
- 11-ci dars. Gimnastika skamyası üzərində 20 sm hündürlükdə ipin üzərindən addımlayb keçməklə yerləş. Qaçaraq uzununa tullanmaq.
- 12-ci dars. Hündürlüyü 70-80 sm olan maneənin üzərindən aşmaq. 10 sm hündürlükdə maneələri aşmaqla uzununa tullanmaq.
- 13-cü dars. Başa içərisində 150-200 qram yük olan dəmir qutu qoymaqla pəncələr üstə oylayıb qalxmaq. Həmin vəziyyətdə bir xətt üzrə 5-6 metr qabağa və dal-dalı yerimək.
- 14-cü dars. Çiyin, baş, gövdə, ayaq və qicqların müxtəlif hərəkətləri. 30-40 metr məsafəyə iki-iki qaçış üzrə yarış.
- 15-ci dars. Çıxış vəziyyətindən yerləş və qaçış. «Sür'ətlə öz yerinə» oyunu.
- 16-cı dars. Dayaqlı oturuşdan qalxıb oturmaq, maili qoyulmuş skamya üzərinə dırmanmaq. 30-40 metr məsafəyə qrup halında qaçmaq.
- 17-ci dars. Pəncələr üstə yerləş. Qaməti düz saxlamaqla qaçmaq. «Yuvasız dovşan» oyunu.
- 18-ci dars. Müəllimin göstərişi ilə yerləş və qaçış. «Durma qaç» oyunu.
- 19-cu dars. Bir cərgədən üç cərgəyə düzəltmək. Gimnastika skamyası üzərində qollar yana yerimək. Hər addımda qıçı yuxarı qaldıraraq aşağıda əl çalmaq.
- 20-cı dars. Yerləş qaçışla növbələşdirməklə 1,5 dəqiqə qaçmaq. Yeriyə-yeriyə üçcərgəyə düzəltmək. «Bayraqlara dətru marş» oyunu.
- 21-ci dars. Sıçrayışla addımlamaq və hündürlüyə tullanmaq. 3 metr məsafədən 2 metr hündürlükdə olan lövhədən səbətə top atmaq. «Kim uzağa atar» oyunu.
- 22-ci dars. Sıçrayışla addımlamaq, yerindən uzununa tullanmaq, dayanmış halda və addımlaya-addımlaya topu hədəfə atmaq. «Kim uzağa atar?» oyunu.
- 23-cü dars. Böyük toplarla səhər gimnastikası. Qolların müxtəlif hərəkətləri ilə yerimək. Əllərin və qolların hərəkəti ilə sürünmək. Bir ayağa təkən verməklə qaçaraq uzununa tullanmaq.
- 24-cü dars. Qaçaraq hündürlüyə tullanmaq. Yerindən və addımlaya-addımlaya kiçik topu uzağa atmaq.
- 25-ci dars. Kiçik topu yerə vurmaq, tullanaraq onu tutmaq. 3-4 metr məsafədən topu bir-birinə atıb-tutmaq. «Durma qaç» oyunu.
- 26-cı dars. Kiçik topu yuxarı atıb iki əllə tutmaq. Topu yerə vurub iki əllə tutmaq. Hədəfə cisim atmaq.
- 27-ci dars. 35-40 metr məsafəyə iki-iki qaçmaq. Asta sür'ətlə 200 metr məsafəyə kross qaçışı. «Siçan-pişik» oyunu.
- 28-ci dars. Kələ-kötür, enişli-yoxuşlu, əyri-döngəli və müxtəlif maneələrin olduğu 100 metrlik məsafəni 5 dəqiqəyə dəf etmək.
- 29-cu dars. Sıraya düzülərək böyük topu arxadakına ötürmək. Yerə vurulmuş topu qalxaraq iki əllə tutmaq. «Topu hədəfə at» oyunu.
- 30-cu dars. Qaçaraq hündürlüyə tullanmaq. 1000 metr məsafəyə kross qaçışı. «Kim addımlayar?» oyunu.
- 31-ci dars. Yay kütləvi idman tədbirlərinin məzmunu haqqında məlumat. «Topu qonşuna ötür», «Sür'ətlə öz yerinə» oyunu.
- 32-ci dars. Fiziki mədəniyyət üzrə uşaqların il ərzində öyrəndiklərinin yekunlaşdırılması.

ƏMƏK TƏ'LİMİ

MODELLƏŞDİRMƏ VƏ MAKETLƏŞDİRMƏ

- 1-ci dars. Plastmas konstruktordan istifadə etməklə modellərin yığılması və sökülməsi.
- 2-ci dars. Plastmas konstruksiyadan evciyin qurulması.

- 3-cü dər. Nümunəyə əsasən müxtəlif nəqliyyat maşınlarının quraşdırılması.
- 4-cü dər. Qaldırıcı kran və digər xidmət maşınlarının quraşdırılması.
- 5-ci dər. Konstruktordan istifadə etməklə körpünün quraşdırılması.
- 6-cı dər. Konstruktordan istifadə etməklə çoxmərtəbəli evin quraşdırılması.
- 7-ci dər. Təyyarə və vertalyot modelinin quruluşu və hissələri ilə tanışlıq. Təyyarə modelinin sökülməsi.
- 8-ci dər. Təyyarə modelinin yığılması və sökülməsi.
- 9-cu dər. Şagirdlərin hər birinin arzu etdiyi bir texnikanın yığılması.
- 10-cu dər. Dərs ilinin birinci yarısında təşkil olunmuş 28-ci dərstdən başlayaraq keçilmişlərin təkrarı və yekunlaşdırılması. Şagirdlərin hansı bacarıq və vərdislərə yiyələnmələrinin aşkara çıxarılması.

MƏİŞƏT, KULİNARIYA VƏ ÖZÜNƏXİDMƏT İŞLƏRİ

- 11-ci dər. Məişət və özünəxidmət estetikası anlayışı. Sınıf mebeli və ayaqqabının quru əski ilə silinməsi.
- 12-ci dər. Ərzaq nümunələri və qidalanma ləvazimatı ilə tanışlıq.
- 13-cü dər. Məktəb bufetində (yeməxanasında) kiçikyaşlı uşaqlara məxsus güşədə qab-qacağın yığılması, səliqə-sahmanın yaradılması.
- 14-cü dər. Çörəyin, pendirin, kolbasanın doğranması, yumurtanın soyulması və doğranması.
- 15-ci dər. Sadə buterbrodun hazırlanması, çay üçün stolun açılması.
- 16-cı dər. Cib dəsmalının, corabın, salfetin yuyulması, qurudulması, ütülənməsi.

KƏND TƏSƏRRÜFATI İŞİ

- 17-ci dər. Tədris-təcrübə sahəsində quru yarpaq və gövdələrin dırmaqla yığılıb yandırılması.
- 18-ci dər. Tədris-təcrübə sahəsində lazım olan alətlər və onlarla işləməyin qaydaları ilə tanışlıq.
- 19-cu dər. Bağda güllük, onlara və bəzək kollarına qulluq etməklə tanışlıq.
- 20-ci dər. Məktəbin yaxınlığında, mikrorayonun, qəsəbənin yaşıllıq sahəsində abadlıq üzrə yüngül işlərdə böyüklərə kömək edilməsi.
- 21-ci dər. Bəzək bitkilərinin (yasəmən, qızılgül, nərgiz, zanbaq, qərənfil, otirşah) həyat şəraiti ilə tanışlıq və onların suvarılması.
- 22-ci dər. Bitkilərin işığa, istiliyə, suya, gübrəyə, torpağa olan ehtiyacını sübut edən təcrübələr təşkil etmək.
- 23-cü dər. Örtülü şəraitdə (şüşəbənddə, otaqda və s.) bitkilərin becərilməsi qaydaları ilə tanışlıq. Bu sahədə təmirinlər.
- 24-cü dər. Çiliklərin seçilib kəsilməsi, kökətməyə qoyulması. Bəzi toxumların seçilməsi və islağa qoyulması.
- 25-ci dər. Toxumun səpilməsi üçün ləklərin hazırlanması.
- 26-cı dər. Ləklərə tərəvəz toxumlarının səpilməsi. Etiketlərin yazılması, payaya bənd edilib yerə sancılması.

Qeyd. Proqram üzrə 6 saat müəllimin ixtiyarına buraxılır. Müəllim özünün, şagirdlərin, valideynlərin istəyini, yerli şəraiti, məktəbin maddi bazasını nəzərə alaraq həmin saatları aşağıda göstərilmiş 4 variantdan birinə həsr edə bilər.

B. TEMATİK VARIANTLI HİSSƏ

I VARIANT. BİTKİLƏRİN BECƏRİLMƏSİ ÜZRƏ İŞLƏR

- 29-cu dər. Bitkilərin becərilməsində istifadə edilən alətlərlə iş zamanı təhlükəsizlik, sanitariya-gigiyena qaydalarının gözlənməsi ilə tanışlıq.
- 30-cu dər. Otaq bitkiləri və onlara qulluq qaydaları ilə tanışlıq.
- 31-ci dər. Eyni vaxtda dibçəklərdə əkilmiş noxud və ya lobyanın qaranlıqda, az işıqlı, çox işıqlı yerdə qoyulmasının nəticələrinin müqayisə edilməsi üçün təcrübə qoyulması.
- 32-ci dər. Həmin dibçəklərdə bitkinin böyüməsi üzərində müşahidənin aparılması.
- 33-cü dər. Məktəbin tədris-təcrübə sahəsində pomidorun şitillənməsi və becərilməsi.

34-cü dər. Məktəbin sahəsində məhsul toplanışında iştirak etmək.

II VARIANT. KOMBİNƏDİLMİŞ İŞ

- 29-cu dər. Kağız, parça, təbii və sənəti materiallarla iş zamanı təhlükəsizlik texnikası və sanitariya-gigiyena qaydalarının gözlənməsi ilə tanışlıq.
- 30-cu dər. Parçadan sadə məmulatın hazırlanması.
- 31-ci dər. Kağızdan sadə məmulatın hazırlanması.
- 32-ci dər. Bitki orqanları və toxumlarından applikasiyaların hazırlanması.
- 33-cü dər. Təbiət materialı və istehsalat tullantılarından müxtəlif fiqurların hazırlanması.
- 34-cü dər. Təbiət materiallarından istifadə etməklə süjetli fiqurların hazırlanması.

III VARIANT. ODUNCAQLA İŞ

- 29-cu dər. Oduncaqla iş zamanı təhlükəsizlik texnikası və sanitariya-gigiyena qaydalarının gözlənilməsi ilə tanışlıq.
- 30-cu dər. Oduncaq yarımfabrikatlardan mətbəx mebelinin yığılması.
- 31-ci dər. Oduncaq yarımfabrikatlardan evcik, körpü, ev quşları üçün yem təknəsinin yığılması.
- 32-ci dər. Oduncaqdan lazım olan uzunluqda pəstahların ölçülməsi və kəsilməsi.
- 33-cü dər. Pəstahların ölçü uyğunluğunun müəyyənlişdirilməsi və kənarlarının sumbata kağızı ilə cilalanması.
- 34-cü dər. Oduncaq hissələrinin mismarla birləşdirilməsi.

IV VARIANT. TİKMƏ İŞİ

- 29-cu dər. Tikmə alətləri və tərtibatları ilə iş zamanı təhlükəsizlik texnikası və sanitariya-gigiyena qaydalarının gözlənməsi ilə tanışlıq.
- 30-cu dər. Tikmə üçün materiallar, onların çeşidləri ilə tanışlıq.
- 31-ci dər. Tikmənin növləri ilə tanışlıq məqsədilə muzeyə və ya e'malatxanaya ekskursiya.
- 32-ci dər. Milli tikmə növləri ilə tanışlıq. Xırda parça kəsiklərindən applikasiyanın hazırlanması.
- 33-cü dər. Xırda parça kəsiklərindən personajların, sadə təsvirlərin verilməsi.
- 34-cü dər. İl ərzində öyrənilmişlər ətrafında müsahibə. Yay tapşırığı.

II SİNİF (ilin II yarısı üçün) OXU

(Dərs ilinin II yarısı üçün)

- 1-ci dər. Qış tətilinin necə keçirilməsi üzrə müsahibə.
- 2-ci dər. "Qar altında həyat".
- 3-cü dər. "Sınımış səhəng".
- 4-cü dər. "Meşə həkimi".
- 5-ci dər. Bölməyə dair ümumiləşdirici dər.

XEYİRXAH İŞLƏR GÖRƏK

- 6-cı dər. Sınıfdənxaric oxunun yekunlaşdırılması.
- 7-ci dər. "İnsana məhəbbət".
- 8-ci dər. "Buyurun əyləşin" (X. Həslova).
- 9-cu dər. "Əkərək, yeyərək" (Kəlifə və Dimnə) dən.
- 10-cu dər. "Çörək", "Uşaqlıq xatirəsi" (T. Bayram)
- 11-ci dər. Ekskursiya (meşəyə, bağa, parka).
- 12-ci dər. Sınıfdənxaric oxunun yekunlaşdırılması.
- 13-cü dər. "Ehtiyatlı olun".
- 14-cü dər. "Xəsis və xeyirxah" (R. Əfəndiyev).
- 15-ci dər. "Yalançı çoban".
- 16-cı dər. "Yoxsul baltıçı".
- 17-ci dər. Bölməyə dair ümumiləşdirici dər.
- 18-ci dər. Sınıfdənxaric oxunun yekunlaşdırılması.

EL BİLİR Kİ, SƏN MƏNİMSƏN

- 19-cü dər. "Bizim ana vətənimiz".
20-ci dər. "Azərbaycan prezidenti".
21-ci dər. Xaricdəki qardaşlarımız və yurddaşlarımız.
22-ci dər. "Bakıda".
23-cü dər. "Yanardağ" (Ə.Səmədli).
24-cü dər. Sınıfdən xaric oxunun yekunlaşdırılması.
25-ci dər. Ekskursiya (yaşayış məntəqəsinə).
26-cı dər. "Neft daşlarında".
27-ci dər. Əşya dər. "Neft".
28-ci dər. "Kəndimiz".
29-cü dər. "Sünbülüm" (H.Ziya).
30-cu dər. Sınıfdən xaric oxunun yekunlaşdırılması.
31-ci dər. Əşya dər. "Taxıl bitkiləri".
32-ci dər. "Dağlar gözəli".
33-cü dər. Müşahidə (fəslə dəyişmələr üzərində).
34-cü dər. "Göy göl".
35-ci dər. "Kür çayı".
36-cı dər. Sınıfdən xaric oxunun yekunlaşdırılması.
37-ci dər. Əşya dər. "Canlıların insanlara xeyri və zərəri".
38-ci dər. Sayaxs sözlər.
39-cü dər. "Qartal balasının səhvi".
40-cı dər. "Hamısı mənimdir" (M.Aslan).
41-ci dər. "Sərhəddə söhbət".
42-ci dər. Sınıfdən xaric oxunun yekunlaşdırılması.
43-cü dər. "Keçmişdə və indi".
44-cü dər. "İlk dəfə səhərdə".
45-ci dər. Küçə hərəkəti qaydaları. "Yol hərəkəti nişanları".
46-cı dər. "Qadınlar bayramı".
47-ci dər. "Ana" (C.Məmmədov).
48-ci dər. Müşahidə (III-ci səhifədəki material əsasında).

GƏL, GƏL, A YAZ GÜNLƏRİ!

- 49-cü dər. "Yazda".
50-ci dər. "Qaranquş" (T.Elçibəy).
51-ci dər. "İlk bahar" (A.Səhhət).
52-ci dər. Əşya dər. Canlılar.
53-cü dər. Sınıfdən xaric oxunun yekunlaşdırılması.
54-cü dər. "Növrüz nəğmələri".
55-ci dər. "Səməni".
56-cı dər. "Sular hara tələsir?" (Ə.Səmədli).
57-ci dər. "Su həyatdır".
58-ci dər. "Təbiətdə suyun rolu" ("Təcrübə" mətnindən istifadə etməklə).
59-cü dər. "Quşlara daş atmayın" (M.Gülgün).
60-cı dər. Sınıfdən xaric oxunun yekunlaşdırılması.
61-ci dər. "Ov quşları" (səh. 118).
62-ci dər. Bölməyə dair ümumiləşdirici dər.

EL BİLİR Kİ, SƏN MƏNİMSƏN (davamı)

- 63-cü dər. "Azərbaycanım mənim" (M.Rahim).
64-cü dər. "Cünəş sistemi".
65-ci dər. "İlk uçuş".
66-cı dər. Sınıfdən xaric oxunun yekunlaşdırılması.
67-ci dər. "Metro".
68-ci dər. "Ən gərəkli zavod".
69-cü dər. Ekskursiya (elektrik stansiyasına, onunla əlaqədar obyektlərə)

- 70-ci dars. "İnsanların köməkçisi".
 71-ci dars. "Azərbaycan Villi Jrdusu".
 72-ci dars. Sınıfdən xaric oxunun yekunlaşdırılması.
 73-cü dars. "Azərbaycan torpağıyam" (Z. Yaqub).
 74-cü dars. "Hərbi xidmətə çağırış".
 75-ci dars. Ekskursiya (tarixi abidələrə).
 76-cı dars. "Vətənin keşiyində" (M. Dilbazi).
 77-ci dars. "Bədxah qonşular".
 78-ci dars. Sınıfdən xaric oxunun yekunlaşdırılması.
 79-cu dars. "Gənc qəhrəman".
 80-ci dars. "Şəhidlər xiyabanı".
 81-ci dars. "İki əsgər" (A. Alxasov).
 82-ci dars. "Top gülləsinin qəlpəsi".
 83-cü dars. "Göyərçin".
 84-cü dars. Sınıfdən xaric oxunun yekunlaşdırılması.
 85-ci dars. "Sərhəddəkilərin kiçik dostu".
 86-cı dars. "Dünya bizim evimizdir" (M. İsmayıl).
 87-ci dars. Bölməyə dair ümumiləşdirici dars.
 88-ci dars. Qələbə günü haqqında müsahibə.
 89-cu dars. Sınıfdən xaric oxunun yekunlaşdırılması.

QIZMAR YAY

- 90-cı dars. "Yayda".
 91-ci dars. "Yay gəlib" (H. Ziya).
 92-ci dars. "Ətraf aləmi qoruyaq" (145-ci səhifədəki şəkildən istifadə etməklə).
 93-cü dars. "Bu fəndir bulağı" (M. Günər).
 94-cü dars. "Güllə" (E. Mehdiyev).
 95-ci dars. Sınıfdən xaric oxunun yekunlaşdırılması.
 96-cı dars. "Yaylaqlar" (T. Mahmud).
 97-ci dars. Ov heyvanları.
 98-ci dars. "Allahın məhəbbəti".
 99-cu dars. "Şanlı 28 May".
 100-cü dars. "Uşaqların müdafiə günü".
 101-ci dars. Sınıfdən xaric oxunun yekunlaşdırılması.
 102-ci dars. Bölməyə dair ümumiləşdirici dars. Yekun. Yay tapşırığı.

AZƏRBAYCAN DİLİ

- 1-ci dars. İnşa. Təbiətə ekskursiya əsasında "Qışda" mövzusunda inşa.
 2-ci dars. Çalışma 198-202.
 3-cü dars. Yoxlama imla. "İmla mətnləri məcmuəsi"nin 39-cu səhifəsindəki "Bostanda" mətni üzrə.
 4-cü dars. Dərs ilinin birinci yarısında keçilmişlərin təkrarı.

ƏLİFBA

- 5-ci dars. Çalışma 203-206.

VURĞU

- 6-cı dars. Çalışma 207-210.
 7-ci dars. Hüsnxət. *k* hərfinin (səh. 18) yazılması.
 8-ci dars. Çalışma 211-215.
 9-cu dars. Çalışma 216-222.

QOHUM SÖZLƏR

- 10-cu dars. İnşa. Dərsliyin 57-ci səhifəsindəki seriya şəkillər üzrə "Alma bağında" mövzusunda inşa.
 11-ci dars. Hüsnxət. *ə*, *ç*, *x* hərflərin (səh. 19) yazılması.

ƏŞYANIN ADINI BİLDİRƏN SÖZLƏR

- 12-ci dərs. Çalışma 223-227.
13-cü dərs. İfadə. "İfadə mətnləri məcmuəsi"nin 48-ci səhifəsindəki "Ana məhəbbəti" mətni üzrə.
14-cü dərs. Yoxlama imla. "İmla mətnləri məcmuəsi"nin 43-cü səhifəsindəki "Azərbaycanlılar" mətni üzrə.
15-ci dərs. Çalışma 228-231.
16-cı dərs. Çalışma 232-235.
17-ci dərs. Hüsnxət. *s S, ş* hərflərinin (səh. 20) yazılması.
18-ci dərs. Çalışma 236-239.
19-cu dərs. Yoxlama imla. "İmla mətnləri məcmuəsi"nin 41-ci səhifəsindəki xəbərdarlıqlı imlanın üçüncüsü üzrə.
20-ci dərs. Çalışma 240-244.
21-ci dərs. Çalışma 245-249.
22-ci dərs. Hüsnxət. *A, M* hərflərinin (səh. 210) yazılması.

SÖZLƏRİN ƏVVƏLİNDƏ BÖYÜK HƏRFİN İŞLƏNMƏSİ

- 23-cü dərs. Çalışma 250-253.
24-cü dərs. İfadə. "İfadə mətnləri məcmuəsi"nin 50-ci səhifəsindəki "Pələng" mətni üzrə.
25-ci dərs. Çalışma 254-257.
26-cı dərs. İnşa. 256-cı çalışma üzrə hekayənin yazdırılması.
27-ci dərs. Hüsnxət. *I, l* hərflərinin (səh. 22) yazılması.
28-ci dərs. Çalışma 258-261.
29-cu dərs. Çalışma 262-265.

TƏKİ VƏ CƏMİ BİLDİRƏN SÖZLƏR

- 30-cu dərs. Çalışma 266-269.
31-ci dərs. Çalışma 270-275.
32-ci dərs. Hüsnxət. *H, N* hərflərinin (səh. 23) yazılması.
33-cü dərs. Yoxlama imla. "İmla mətnləri məcmuəsi"nin 45-ci səhifəsindəki "Şəkiyə" mətni üzrə.

ƏŞYANIN NECƏLİYİNİ BİLDİRƏN SÖZLƏR

- 34-cü dərs. Çalışma 276-279.
35-ci dərs. Çalışma 280-283.
36-cı dərs. Çalışma 284-287.
37-ci dərs. Hüsnxət. *T, F* hərflərinin (səh 24) yazılması.
38-ci dərs. İfadə. "İfadə üçün mətnlər məcmuəsi"nin 51-ci səhifəsindəki "Mehriban qardaş" mətni üzrə.
39-cu dərs. Çalışma 288-292.
40-cı dərs. Yoxlama imla. "İmla mətnləri məcmuəsi"nin 49-cu səhifəsindəki "Qış axşamı" mətni üzrə.
41-ci dərs. Hüsnxət. *B, R* hərflərinin (səh. 25) yazılması.
42-ci dərs. İnşa. İnşanın yazılmasından bir neçə gün əvvəl müəllim uşaqları şəhərin (kəndin) küçələrinə gəzintiyə aparır və material topluslarına kömək edir.
43-cü dərs. Çalışma 293-296.
44-cü dərs. Hüsnxət. *P, D* hərflərinin (səh. 26) yazılması.
45-ci dərs. Yoxlama imla. "İmla mətnləri məcmuəsi"nin 50-ci səhifəsindəki "Meşədə səhər" mətni üzrə.
46-cı dərs. Çalışma 297-300.
47-ci dərs. İfadə. "İfadə mətnləri məcmuəsi"nin 53-cü səhifəsindəki "Ayi və bal" mətni üzrə.
48-ci dərs. Çalışma 301-304.
49-cu dərs. Hüsnxət. *j, y, r, f, q, g, ğ* hərflərinin (səh. 33) yazılması.
50-ci dərs. Çalışma 305-307.
51-ci dərs. Çalışma 308-310.
52-ci dərs. Yoxlama imla. "İmla mətnləri məcmuəsi"nin 50-ci səhifəsindəki "Çiçək" mətni üzrə.

ƏŞYANIN HƏRƏKƏTİNİ BİLDİRƏN SÖZLƏR

- 53-cü dərs. Çalışma 311-314.
54-cü dərs. Çalışma 315-318.
55-ci dərs. Hüsrxət. (səh. 33).
56-cı dərs. İfadə. "İfadə üçün mətnlər" məcmuəsi"nin 54-cü səhifəsindəki "Əsl dost" mətni üzrə.
57-ci dərs. Çalışma 319-323.
58-ci dərs. Çalışma 324-328.
59-cu dərs. Hüsrxət. *N, A, M* hərflərinin (səh. 34) yazılması.
60-cı dərs. Yoxlama imla. "İmla mətnləri məcmuəsi"nin 52-ci səhifəsindəki "Özünəxidmət" mətni üzrə.
61-ci dərs. Çalışma 329-333.
62-ci dərs. Çalışma 334-337.
63-cü dərs. Hüsrxət. *H, R, B* hərflərinin (səh. 37) yazılması.
64-cü dərs. İnşa. Müəllimin dioloqu əsasında şagirdlərin hər biri həyatın müxtəlif sahələrinə aid hekayə düşünüb yazır.
65-ci dərs. Çalışma 338-341.
66-cı dərs. Çalışma 342-344.
67-ci dərs. Hüsrxət. *G, Ğ, D* hərflərinin (səh. 37) yazılması.

CÜMLƏ

- 68-ci dərs. İfadə. "İfadə üçün mətnlər məcmuəsi"nin 60-cü səhifəsindəki "Qaranquşlar" mətni üzrə.
69-cu dərs. Çalışma 345-348.
70-cı dərs. Çalışma 349-351.
71-ci dərs. İnşa. Dərsləyin 129-cu səhifəsindəki şəkil üzrə.
Güclü siniflərdə bu məqsədlə 131-ci səhifədəki şəkildən də istifadə etmək mümkündür.
72-ci dərs. Hüsrxət. Məktubun yazılması.

CÜMLƏNİN AXIRINDA NÖQTƏ, SUAL VƏ NİDA İŞARƏSİNİN QOYULMASI

- 73-cü dərs. Çalışma 352-356
74-cü dərs. Çalışma 357-361.
75-ci dərs. İfadə. "İfadə üçün mətnlər məcmuəsi"nin 54-cü səhifəsindəki "Gözəl yaz" mətni üzrə.

CÜMLƏDƏ SÖZLƏR ARASINDA ƏLAQƏ

- 76-cı dərs. Çalışma 362-365.
77-ci dərs. Yoxlama imla. "İmla mətnləri məcmuəsi"nin 52-53-cü səhifələrindəki "Səz zəng" mətni üzrə.
78-ci dərs. Çalışma 366-369.
79-cu dərs. Çalışma 370-373.
80-cı dərs. Hüsrxət. Rəqəmlərin və misalların yazılması. Dərs vəsaitinin 41-cü səhifəsinin üzündən köçürülməsi.

İL BOYU KEÇİLMİŞLƏRİN TƏKRARI

- 81-ci dərs. Çalışma 374-377.
82-ci dərs. Çalışma 378-381.
83-cü dərs. Çalışma 382-386.
84-cü dərs. İnşa. "Yayı haradan və necə keçirəcəyəm?" mövzusunda.
85-ci dərs. Dərs ilinin yekunlaşdırılması. Yekun yoxlama işinin yazdırılması və tapşırığının verilməsi.

MUSIQI *və nəğmə*

- 1-ci dərs. Azərbaycan xalq rəqslərindən birinin dinlənilməsi. Ona uyğun ritmik hərəkətlər.
O.Zülfüqarovun «İdman» mahnısının səhnələşdirilməsi. İmkan daxilində U.Hacıbəyovun «Axşam oldu» fortepiano pyesinin dinlənilməsi.
- 2-ci dərs. «Şaxta baba» (Mus. S.Rüstəmovun, söz. M.Seyidzadənin) mahnısının xorla oxunması.
«Qatar» mahnısının melodiyasına uyğun ritmik hərəkətlər.
- 3-cü dərs. «Sərçənin nəğməsi» (Mus. O.Zülfüqarovun, söz. T.Elçinin) mahnısının xorla oxunması. Şagirdlərin arzularına görə bir mahnının dinlənilməsi.
- 4-cü dərs. «Pişiyin nəğməsi» (Mus. O.Zülfüqarovun, söz. T.Elçinin) mahnısının xorla oxunması.
~~«Köçəri» Azərbaycan xalq rəqs melodiyasının (Tapılmasa, əvəz etmək mümkündür) dinlənilməsi~~
- 5-ci dərs. Keçilmişlərin təkrarı və möhkəmləndirilməsi.
- 6-cı dərs. «Bir quş endi havadan» Azərbaycan xalq mahnısının xorla oxunması.
«Vağzal» Azərbaycan xalq rəqs melodiyasının dinlənilməsi.
- 7-ci dərs. «Bakı metrosu» (Mus. A.Rzaevanın, söz. H.Ziyanın) mahnısının xorla oxunması. «Sərçənin nəğməsi», «Pişiyin nəğməsi» mahnılarının təkrar oxunması.
- 8-ci dərs. «Bakı metrosu» mahnısının xorla oxunması. O.Zülfüqarovun «Dəcəllik eləmirəm» mahnısının dinlənilməsi.
- 9-cu dərs. «Can nənə» (Mus. O.Zülfüqarovun, söz. T.Elçinin) mahnısının xorla oxunması. Uşaqların arzularına görə bir rəqs musiqisinin dinlənilməsi, onun melodiyasına uyğun ritmik hərəkətlər.
- 10-cu dərs. «Gəl-gəl, a yaz günləri» (İşləyəni Ə.Hüseynli) mahnısının xorla oxunması. İmkan daxilində Asaf Zeynallının «Kuklaların yürüşü» fortepiano pyesinin ritminə uyğun hərəkətlər.
- 11-ci dərs. «Gəl-gəl, a yaz günləri» mahnısının xorla oxunması.
- 12-ci dərs. «Hop-hop-hop» mahnı-oyun (Mus. R.Şəfqin, söz. Ə.Ağayevin) mahnısının xorla oxunması. «Çal-oyna» Azərbaycan xalq mahnısının dinlənilməsi.
- 13-cü dərs. «Hop-hop-hop» mahnı oyununun xorla oxunması. Şagirdlərin arzularına görə bir mahnının dinlənilməsi.
- 14-cü dərs. «Quzum» (Mus. F.Əmirovun, söz. Z.Cabbarzadənin) mahnısının xorla oxunması. İmkan olan yerlərdə V.Adıgözəlovun «Lay-lay» fortepiano pyesinin ritmlərinin uşaq musiqi alətlərində çalınması.
- 15-ci dərs. «Quzum» mahnısının xorla oxunması. İmkan daxilində mahnının uşaq musiqi alətlərində çalınması.
- 16-cı dərs. «Uşaqlar, ay uşaqlar» (Mus. C.Cahangirovun, söz. Z.Cabbarzadənin) mahnısının xorla oxunması.
- 17-ci dərs. «Uşaqlar, ay uşaqlar» mahnısının təkrarən xorla oxunması. İlərdə keçilmiş mahnıların təkrarı. Yay tapşırığı.

TƏSVİRİ *inəs* SƏNƏT

- 1-ci dərs. Şagirdlərin yayda çəkdiqləri şəkillərin təhlili.
- 2-ci dərs. Dekorativ-təbiiqi fəaliyyət. «Qar dənələri».
- 3-cü dərs. Naturadan rəsm: «Adam fiquru».
- 4-cü dərs. Yapma: ~~«Bizim yolkas»~~ *Ərdək, gülsərcin.*
- 5-ci dərs. Dekorativ-təbiiqi fəaliyyət: «Simurq quşu», «Əlvan kəpənək».
- 6-cı dərs. Təsviri sənət əsərləri ilə tanışlıq: M.Abdullayev, T.Salahov. Rəngkarlıq əsərlərinin təhlili. T.Tağıyev.
- 7-ci dərs. *inəs* Mövzu üzrə rəsm: «Heyvanxanada».
- 8-ci dərs. Mövzu üzrə rəsm: «Təyyarələr vətənimizin göylərini qoruyur».
- 9-cu dərs. Mövzu üzrə rəsm: «Uşaq həkimi».
- 10-cu dərs. Heykəltaraşlıq haqqında məlumatın genişləndirilməsi. C.Qaryağdı.
- 11-ci dərs. Mövzu üzrə rəsm: «İlk bahar».
- 12-ci dərs. Yapma: «Bayram xoşçası».

- 13-cü dərs. Mövzu üzrə rəsm: «Novruz bayramı», «Tonqal ətrafında».
 14-cü dərs. Naturadan rəsm: «Dolça və kasa».
 15-ci dərs. Mövzu üzrə rəsm: «Atəşfəşanlıq».
 16-cı dərs. Mövzu üzrə rəsm: «Yay», «Cimərlikdə».
 17-ci dərs. İi ərzində keçilmişlərin təkrarı: Yay tapşırığı.

Dərsin yekunlaşdırılması
FİZİKİ MƏDƏNİYYƏT *təbiiy*

- 1-ci dərs. Basketbol oyununun qaydası üzrə müsahibə. Dayanaraq topu çiləmək, topu çiləyə-çiləyə getmək. Musiqinin müşayiəti ilə yeriş, qaçış, hoppanmalar.
 2-cü dərs. Topu sağ və sol əllə arxaya ötürmək. Gövdəni sağa və sola əymək. Qabağa əyilmək və dikəlmək. Dayaqlı oturuşdan qabağa mayallaq aşmaq və əvvəlki vəziyyətə qayıtmaq. 60 santimetr hündürlükdə maneənin altından sürünüb keçmək. «Topu ortadakına» oyunu.
 3-cü dərs. Topu gah sağ, gah sol əllə çiləmək. Başa yük qoymaqla müxtəlif hərəkətlər edərkən müvazinəti gözləmək. Dayaqlı oturuşdan irəliyə və geriyə mayallaq aşmaq. «Zolaqlar üzərindən tullanmaq» oyunu.
 4-cü dərs. Gimnastika hərəkətləri. Gimnastika divarına dırmanmaq, gimnastika skamyası və tiri üzərində qolları yana açaraq pəncələr üstə yerimək, geriyə dönmək, yerə hoppanmaq.
 5-ci dərs. 90 santimetr hündürlükdə maneənin üstündən aşmaq. «Maneələr üzərindən hoppanmaq» oyunu.
 6-cı dərs. Raport vermək üzrə təmrinlər. Səhər gimnastikası.
 7-ci dərs. Basketbol topunun dayanılan yerdən səbətə atılması. Topun çilənərək aparılması və səbətə atılması üzrə məşqlər.
 8-ci dərs. Sür'əti artırmaq və azaltmaqla yeriş və qaçış. Qaçaraq uzununa tullanmaq.
 9-cu dərs. Fırlanan uzun ipin altından qaçaraq keçmək.
 10-cu dərs. Başa yük qoyaraq təkayaq dayanıb, digər ayağı müxtəlif istiqamətlərə aparmaq. Dayaqlı oturuşdan irəliyə mayallaq aşıb geriyə qayıtmaq. Qısa ipi fırladaraq qoşa ayaq üzərində və ayaqları dəyişməklə tək ayaq üzərində hoppanmaq.
 11-ci dərs. İşarələrlə yarımoturuş, dərin oturuş, dönmələr, qol hərəkətləri etmək. Addımlaya- addımlaya kiçik topu hədəfə atmaq. «Kim uzağa atar?» oyunu.
 12-ci dərs. Pəncələr üstə yeriş və qaçış. Yerindən uzununa bir neçə tullanış. «Topu hədəfə atmaq» oyunu.
 13-cü dərs. İdmanın bir neçə növü üzrə görkəmli idmançılar haqqında məlumatın verilməsi.
 14-cü dərs. Basketbol oyununa dair hərəkətlər üzrə məşq.
 15-ci dərs. Kiçik topu divara atıb, iki əllə tutmaq. Müvazinət hərəkətləri. İki bir- üç bir qaçaraq fırlanan ipin altından hoppanaraq keçmək.
 16-cı dərs. Keçilmişlərin təkrarı. Musabiqə və qiymətləndirmə.
 17-ci dərs. Bayraqlarla hərəkətlər. 90 santimetr hündürlüyündə maneənin üzərindən aşmaq. «Durma qaç» oyunu.
 18-ci dərs. Əşyalar və əşyalarla yuxarı ətraf, gövdə hərəkətlərinin yerinə yetirilməsi. Qaçaraq uzununa tullanmaq. «Kim uzağa tullanar?» oyunu.
 19-cu dərs. Kiçik topu divara atmaq və birəllə tutmaq. Qıçları bükmə yolu ilə hündür tullanmaq.
 20-ci dərs. Yuxarı ətraf, gövdə və aşağı ətraf hərəkətləri. Hündürlüyə tullanmaq. «Hədəfə düz vur» oyunu.
 21-ci dərs. Divara yaxın dayanaraq bükülü qıçı irəli qaldırmaq. Onu iki əllə döşə sıxmaq. Qaçaraq uzununa tullanmaq.
 22-ci dərs. Sür'ət, güc, dözümlülük hərəkətləri. 30 metr məsafəyə sür'ətlə qaçış. «Zolaqlar üzərindən tullanmaq» oyunu.
 23-cü dərs. Yuxarı ətraf hərəkətlərini gövdə hərəkətləri və aşağı ətraf hərəkətləri ilə əlaqələndirərək bədəni qızıdırmaq. Kiçik tennis topunu qaçaraq uzağa atmaq. «Hədəfə vur» oyunu.
 24-cü dərs. Qaçaraq uzununa tullanmaq. Qaçaraq kiçik tennis topunu uzağa atmaq. «Hədəfə vur» oyunu.

- 25-ci dars. Gövdənin müxtəlif tərəflərə əyilməsi. Yarım və tam oturuş. Qıçların müxtəlif tərəflərə hərəkət etməsi.
- 26-cı dars. Böyük topun çılınması. Çılınaraq aparılması. Qısa məsafəyə sürətli qaçış. Yerindən uzununa tullanmaq. Dairədə topun sağa və sola ötürülməsi. «Durma, qaçış oyunu».
- 27-ci dars. Kiçik topu yuxarıya atıb tək əllə tutmaq. Topu yerə vurub tək əllə tutmaq. Başa yük qoyub, qolları yana açmaqla bir düz xətt üzrə yerləş. Geriyə dönmə. «Topu ortadakına» oyunu.
- 28-ci dars. Uxarı ətraf hərəkətlərinin əlaqələndirilməsi. Gövdəni müxtəlif tərəflərə hərəkət etdirmək. Aşağı ətraf hərəkətlərinin gövdə və yuxarı ətraf hərəkətlərlə əlaqələndirilməsi.
- 29-cu dars. Boyunardı dörd cərgə düzülərək gövdə yuxarı, aşağı ətraf kompleks hərəkətlərini icra etmək. 1000-1500 metr məsafəyə yerləş-qaçış.
- 30-cu dars. Qamətini düzgün inkişafını təmin etmək üçün kompleks hərəkətlərinin icra etdirilməsi. Yuxarı ətraf, gövdə və aşağı ətraf hərəkətlərin ardıcıl əlaqələndirilməsi.
- 31-ci dars. Raport vermək üzrə təmrinlər. Yuxarı tullanma. Tennis topunu qaçaraq uzağa atma.
- 32-ci dars. Gövdənin müxtəlif istiqamətlərdə hərəkət edirilməsi. Dörd cərgə boyunardı düzülərək gövdəni müxtəlif tərəflərə çevirmək. «Hədəfi vur» oyunu.
- 33-cü dars. Sürətli qaçışla topun çılınaraq aparılması. Yerindən uzununa tullanma. «Topu ortadakına» oyunu.
- 34-cü dars. İl ərzində öyrənilmişlərin təkrarı. Normativlərin qəbulu və qiymətləndirilməsi. Dərs ilinin yekunlaşdırılması. Yay tapşırığı.

ƏMƏK TƏ'LİMİ

A. STABİL HİSSƏ

MƏİŞƏT, KULİNARIYA VƏ ÖZÜNƏXİDMƏT İŞİ

- 1-ci dars. Məişət və özünəxidmət estetikası. Otaqların bəzənməsi. Təmizliyin, gözəlliyin, səliqə-sahmanın saxlanması haqqında müsəibə.
- 2-ci dars. Buterbrod üçün mə'mulatin hazırlanması.
- 3-cü dars. Buterbrodların hazırlanması.
- 4-cü dars. Yumurtanın suda bişirilməsi. Yumurtadan qayğanaq bişirilməsi.
- 5-ci dars. Kükünün bişirilməsi.
- 6-cı dars. Doğramacın hazırlanması.
- 7-ci dars. Yemək stolunun açılması. Öyləşənlərə qulluq edilməsi. Stolun yığışdırılması.
- 8-ci dars. Qırılmış düymənin, paltarın sökülmüş yerinin tikilməsi.

KƏND TƏSƏRÜFƏTİ ƏMƏYİ

- 9-cu dars. Bəzək bitkilərinin toxumlarının tedarük edilməsi.
- 10-cu dars. Bəzək bitkilərinin əkilməsi və onların becərilməsi.
- 11-ci dars. Otaq bitkilərinin becərilməsi və ona qulluq edilməsi.
- 12-ci dars. Bitkilərin müxtəlif yollarla çoxaldılması ilə tanışlıq.
- 13-cü dars. Eyni bəzək bitkisinin toxumunun səpilməsi, köklü köçürülməsi, budağının əkilməsi yolu ilə çoxaldılması və becərilməsi üzərində müşahidə.
- 14-cü dars. Birillik bitkilərin becərilməsi.
- 15-ci dars. Çoxillik bitkilərin becərilməsi.
- 16-cı dars. Otaq bitkilərinin budağının çiliklərinin kökməyə qoyulması və suda necə kök atması üzərində uzunmüddətli müşahidə.
- 17-ci dars. Tərəvəz bitkilərinin əkilməsi üçün ləklərin hazırlanması.
- 18-ci dars. Tərəvəz bitkilərinin əkilməsi. Etiketlərin yazılması və payaya bənd edilib yerə sancılması.
- 19-cu dars. Tərəvəz bitkilərinin becərilməsi.
- 20-ci dars. Yaşayış yerində dekorativ bitkilərin əkilməsində iştirak etmək.
- 21-ci dars. Yaşillıqların mühafizə olunmasında iştirak etmək.
- 22-ci dars. Çiçəklərə qulluq edilməsi.
- 23-cü dars. İmkan olan yerlərdə quşçuluq fermasına, inkubator olan yerlərə ekskursiya.

*Yoxsulub.
Zorun deyil.*

- 24-cü dər. Kənd təsərrüfatının mexanikləşdirilməsi və onun əhəmiyyəti ilə tanışlıq.
Qeyd. Proqram üzrə 10 saat müəllimin ixtiyarına buraxılır. Müəllim özünün şagirdlərin, valideynlərin istəyini, yerli şəraiti, məktəbin maddi-texniki bazasını nəzərə alaraq həmin saatları aşağıda təqdim edilən 5 variantdan birinə həsr edə bilər.

B. TEMATİK VARIANTLI HİSSƏ

I VARIANT. ODUNCAQ ÜZƏRİNDƏ NAXIŞSALMA

- 25-ci dər. Oduncaq üzərində naxışsalma cihazı ilə iş zamanı təhlükəsizlik, sanitariya-gigiyena qaydalarının gözlənilməsi ilə tanışlıq.
 26-cı dər. Naxışsalmada estetik icranın sirləri ilə tanışlıq və ona əməl olunması.
 27-ci dər. Faner və ya taxtanın naxışsalma üçün hazırlanması.
 28-ci dər. Naxışlama işi üçün maili naxışların seçilməsi.
 29-cu dər. Faner və ya taxta üzərində salınaraq naxışın eskizinin çəkilməsi.
 30-cu dər. Şəklın işçi səthə köçürülməsi.
 31-ci dər. Kombinə edilmiş naxışların salınması.
 32-ci dər. Pəstahların rənglənməsi.
 33-cü dər. Pəstahların laklanması.
 34 -cü dər. Faner və ya taxta altlıqların hazırlanması.

II VARIANT. NAXIŞTIKMƏ

- 25-ci dər. Naxıştıkmə zamanı təhlükəsizlik texnikası, sanitariya-gigiyena qaydalarının gözlənilməsi.
 26-cı dər. Naxıştıkmə zamanı dəqiqliyin, estetikanın gözlənilməsi.
 27-ci dər. Qədim Azərbaycan naxışlarından ən çox yayılmış sadə naxışların seçilməsi, karandaş və ya boya ilə çəkilməsi.
 28-ci dər. Seçilmiş naxışlardan bir neçəsinin.
 29-cu dər. Bədii tikiş növləri (güləbətın, təkəlduz, muncuqlu, oturtma və s.) ilə tanışlıq.
 30-cu dər. Bədii tikiş növlərindən istifadə etmək üzrə təmrinlər.
 31-ci dər. Salfet, dəsmal üçün naxış eskizlərinin çəkilməsi.
 32-ci dər. Hazırlanmış eskizlərin salfetə və dəsmala köçürülməsi.
 33-cü dər. Rəngli sapların seçilməsi və eskiz əsasında mə'mulata naxışların tikilməsi.
 34 -cü dər. Şagirdlərin müstəqil naxış tıkmələri.

III VARIANT. APPLİKASIYA

- 25-ci dər. Applikasiya üzrə işin əhəmiyyəti, növləri və hazırlanma yolları haqqında mə'lumatın verilməsi.
 26-cı dər. Applikasiya üçün materialın toplanması.
 27-ci dər. Küləşdən applikasiya hazırlanması.
 28-ci dər. Samandan applikasiya hazırlanması.
 29-cu dər. Küləş, saman və liğdan kompleks applikasiya hazırlanması.
 30-cu dər. Küləşin (və ya liğın) döşənəyin toxunması.
 31-ci dər. Küləşdən zənbil toxunması.
 32-ci dər. Küləş, saman və quru meyvədən (çəyirdəkdən) kompleks applikasiyanın hazırlanması.
 33-cü dər. İmkan daxilində muncuq, balıqqulağı, taxıl bitkiləri, quru tərəvəzdən applikasiyanın hazırlanması.
 34 -cü dər. Əl işlərindən sərgiyə eksponatların hazırlanması.

IV VARIANT. TIKIŞ İŞİ

- 25-ci dər. Tikiş üçün lazım olan alətlər, onların işə hazırlanması yolları ilə əlaqədar təcrübənin təkmilləşdirilməsi.
 26-cı dər. Tikiş prosesində istifadə olunacaq materiallar, onların xassələri və istifadə olunma yerləri ilə tanışlıq.
 27-ci dər. Tikiş zamanı təhlükəsizlik texnikasının və sanitariya-gigiyena qaydalarının gözlənilməsi.

- 29-cu dər. Milli tikmə növləri ilə tanışlıq. Onların əsasında yeni elementlərin tətbiqi üzrə iş.
- 30-cu dər. Milli tikmələr üzrə təmrinlər.
- 31-ci dər. Tikiş növləri üzrə vərdişlərin təkmilləşdirilməsi.
- 32-ci dər. Salfətlərin tikilməsi.
- 33-cü dər. Əl dəsmallarının tikilməsi.
- 34 -cü dər. İl ərzində öyrənilmişlər ətrafında müsahibə. Yay tapşırığı.

III SİNİF (ilin I yarısı üçün)

OXU

SALAM DOĞMA MƏKTƏB

- 1-ci dər. İlk zəng. Bilik günü.
- 2-ci dər. "Məktəb" (M.Seyidzadə).
- 3-cü dər. "Bizimdir, bizim!" (H.Ziya).
- 4-cü dər. "Məhəmməd Peyğəmbər elm haqqında".
- 5-ci dər. "Ana dili" (T.Bayram).
- 6-cı dər. Sınıfdən xaric oxunun yekunlaşdırılması.
- 7-ci dər. "Salam, doğma məktəb!" bölməsi üzrə ümumiləşdirici dər.

YAY XATİRƏLƏRİ

- 8-ci dər. "Yay nəğməsi" (M.Dilbazi).
- 9-cu dər. "Ağ çay" (M.Günər).
- 10-cu dər. "Kənd uşaqları" (T.Mahmud).
- 11-ci dər. "Yay xatirələri" bölməsi üzrə ümumiləşdirici dər.
- 12-ci dər. Sınıfdən xaric oxunun yekunlaşdırılması.

QIZIL PAYIZ

- 13-cü dər. "Payız" (A.Şaiq).
- 14-cü dər. "Payızda" (Y.Kərimov).
- 15-ci dər. "Payız yetişəndə" (N.Gəncəvi).
- 16-cı dər. "Quşlar" (A.Səhhət).
- 17-ci dər. "Payızın səyahəti" (M.Dilbazi).
- 18-ci dər. Təbiət üzərində müşahidə.
- 19-cu dər. "Son bahar" (N.Xəzri).
- 20-ci dər. "Qızıl payız" bölməsi üzrə ümumiləşdirici dər.

İNSANI ƏMƏK UCALDIR

- 21-ci dər. "Qoca bağbanın vəsiyyəti".
- 22-ci dər. "Circırəmə və qarışqa" (İ.Krlov).
- 23-cü dər. "Torpaq" (M.Yaqub).
- 24-cü dər. Sınıfdən xaric oxunun yekunlaşdırılması.
- 25-ci dər. "Tənbəl olanda" (F.Sadiq).
- 26-cı dər. "İnsanı əmək ucaldır" bölməsi üzrə ümumiləşdirici dər.

DOĞMA OCAĞIMIZ

- 27-ci dər. "Ana" (Ə.Xaqani).
- 28-ci dər. "Mənim anam" (M.Gülgün).
- 29-cu dər. "Anamı mənə ver" ("Kitabi-Dədə Qorqud"dan).
- 30-cu dər. "Bənnanın söhbəti" (Y.Əzimzadə).
- 31-ci dər. "Ana" (Ə.Fövzi).
- 32-ci dər. "Doğmalığ" (Y.Kərimov).
- 33-cü dər. "Zoğal" (H.Suleymanov).
- 34-cü dər. "Atam bunları haradan bilir?" (Y.Kərimov).
- 35-ci dər. Sınıfdən xaric oxunun yekunlaşdırılması.
- 36-cı dər. "Yeddi nar çubuğu".
- 37-ci dər. "Doğma ocağımız" bölməsi üzrə ümumiləşdirici dər.

DÖVLƏT MÜSTƏQİLLİYİ GÜNÜ

- 38-ci dər. Azərbaycan qiyabi səyahət.
39-cu dər. "Azad və müstəqil Azərbaycan" (Y.Kərimov).
40-cı dər. "Böyük insan" (Y.Kərimov).
41-ci dər. Prezident H.Əliyevin həyatı ilə əlaqədar muzeyə (sərgiyə) ekskursiya.

ƏSİL İNSAN OLAQ

- 42-ci dər. "Atanın oğluna nəsihəti" (N.Gəncəvi).
43-cü dər. "Dəvəçi" (İ.Şıxlı).
44-cü dər. "Başını dik tutan kimdir?" (K.D.Uşinski).
45-ci dər. "Acı su" (Y.Kərimov).
46-cı dər. Sınıfdən xaric oxunun yekunlaşdırılması.
47-ci dər. "Əyilmə!" (X.R.Ulutürk).
48-ci dər. "Nankorun aqibəti" ("Kəlilə və Dimnə").
49-cu dər. "Təbəssüm" (Z.Göyalp).
50-ci dər. "Qənaətçilik" (Y.Kərimov).
51-ci dər. "Qoşqar tapılmaz" (H.Arif).
52-ci dər. "Dost dostu tən görək".
53-cü dər. "Ən sevimli şagird" (G.Fəzli).
54-cü dər. "Musiqi dərində" (Y.Kərimov).
55-ci dər. "Sapı özümüzdəndir" (İ.Şıxlı).
56-cı dər. "Yoxsul qəccayla vəzir" (N.Gəncəvi).
57-ci dər. "Yoxsul qəccayla vəzir" (N.Gəncəvi).
58-ci dər. "Milli dirçəliş günü" (Y.Kərimov).
59-cu dər. "Məhəmməd peyğəmbərin insaf və ədalət haqqında kəlamları".
60-cı dər. "Əsil insan olaq" bölməsi üzrə ümumiləşdirici dər.

ODLAR YURDUNUN KEÇMİŞİNDƏN

- 61-ci dər. Azərbaycanın keçmişi haqqında şagirdlərin biliyini aşkara çıxarmaq məqsədilə müsahibə.
62-ci dər. "Azıx mağarası" (Y.Kərimov).
63-cü dər. Sınıfdən xaric oxunun yekunlaşdırılması.
64-cü dər. Azərbaycanın tarixi abidələrinə ekskursiya.
65-ci dər. "Nuhun gəmisi" (Y.Kərimov).
66-cı dər. "Biz müsəlmanıq" (Y.Kərimov).
67-ci dər. "Dərbənd" (Y.Kərimov).
68-ci dər. "Dədə Qorqud" (Y.Kərimov).
69-cu dər. "Dədə Qorqud" (Y.Kərimov).
70-ci dər. "Karvan yolu" (T.Elçin).
71-ci dər. "Karvan yolu" (T.Elçin).
72-ci dər. "Daşın daşlar diyarı" (Z.Xəlil).
73-cü dər. "Daşın daşlar diyarı" (Z.Xəlil).
74-cü dər. "Qeyratlı xaqan".
75-ci dər. Sınıfdən xaric oxunun yekunlaşdırılması.
76-cı dər. "Babək ilk qoçaqlığı" (C.Bərgüşad).
77-ci dər. "Babək ilk qoçaqlığı" (C.Bərgüşad).
78-ci dər. "Babək qolları" (Ə.Kərim).
79-cu dər. "Lələ" (Xəliq).
80-ci dər. "Şah İsmayıl Xətai" (Y.Kərimov).
81-ci dər. "Şah İsmayıl Xətai" (Y.Kərimov).
82-ci dər. "Zülmə qatlaşmamaq" (N.Gəncəvi).
83-cü dər. "Koroğlu" (Y.Kərimov).
84-cü dər. "Koroğlu" (Y.Kərimov).
85-ci dər. "Cəngi" (N.Həsənzadə).
86-cı dər. "Qaçaq Nəbi" (Y.Kərimov).
87-ci dər. Sınıfdən xaric oxunun yekunlaşdırılması.
88-ci dər. "Qaçaq Nəbi" (Y.Kərimov).

- 89-cü dər. Azərbaycanın tarixi keçmişinə həsr olunmuş albomun kollektiv hazırlanması.
- 90-cü dər. İfadəli oxu üzrə müsabiqə.
- 91-ci dər. "Odlar yurdunun keçmişindən" bölməsindən keçilmişlər üzrə ümumiləşdirici dər.

SAQQALI AĞ, SAÇI AĞ, GƏLDİ BİZƏ BİR QONAQ

- 92-ci dər. Qışda təbiətdə baş verən dəyişikliklərlə tanış olmaq məqsədilə ekskursiya.
- 93-cü dər. "Birinci qar" (Qabil).
- 94-cü dər. "İlk qar" (Y. Kərimov).
- 95-ci dər. Dünya azərbaycanlılarının həmrəylik günü haqqında müsahibə.

AZƏRBAYCAN DİLİ

SƏSLƏR VƏ HƏRFLƏR. SAİTLƏR VƏ SAMİTLƏR

- 1-ci dər. II sinifdə keçilmişlərin təkrarı. Çalışma 1-4.

HECA. SƏTİRDƏN SƏTRƏ KEÇİRMƏ

- 2-ci dər. Çalışma 5-8.
- 3-cü dər. Yoxlama imla. «İmla mətnləri məcmuəsi»nin 63-cü səhifəsindəki «Yay» mətni üzrə.

QALIN VƏ İNCƏ SAİTLƏR

- 4-cü dər. Çalışma 9-14.
- 5-ci dər. İnşa. «Mən yayı necə keçirdim» mövzusunda.

QOŞASAMİTLİ SÖZLƏR

- 6-cı dər. Çalışma 15-18.
- 7-ci dər. Çalışma 19-22.
- 8-ci dər. İfadə. «İfadə üçün mətnlər məcmuəsi»nin 67-ci səhifəsindəki «Rəssam günəş» mətni üzrə.

VURĞU

DODAQLANAN VƏ DODAQLANMAYAN SAİTLƏR

- 9-cu dər. Çalışma 23-26.
- 10-cu dər. Çalışma 27-31.
- 11-ci dər. Çalışma 32-35.
- 12-ci dər. Çalışma 36-40.
- 13-cü dər. İnşa. 39-cu çalışma üzrə.

AHƏNG QANUNU

- 14-cü dər. Çalışma 41-44.
- 15-ci dər. Çalışma 45-48.
- 16-cı dər. Yoxlama imla. «İmla mətnləri məcmuəsi»nin 65-ci səhifəsindəki «Xəzərin sahilində» mətni üzrə.
- 17-ci dər. Çalışma 49-53.
- 18-ci dər. Çalışma 54-57.
- 19-cu dər. Çalışma 58-62.
- 20-ci dər. İfadə. «İfadə üçün mətnlər məcmuəsi»nin 70-ci səhifəsindəki «Yaxşılığın haqqı» mətni üzrə.
- 21-ci dər. Çalışma 63-66.

KAR VƏ CİNGİLTİLİ SAMİTLƏR

- 22-ci dər. Çalışma 67-70.
- 23-cü dər. Çalışma 71-74.
- 24-cü dər. Çalışma 75-78.
- 25-ci dər. Çalışma 79-81.

26-cı dərs. Yoxlama imla. «İmla mətnləri məcmuəsi»nin 68-ci səhifəsindəki «Dovşanlar» mətni üzrə.

SÖZ, SÖZÜN TƏRKİBİ, KÖK VƏ ŞƏKİLÇİ

- 27-ci dərs. Çalışma 82-85.
28-ci dərs. İnşa. Təbiət üzərində müşahidə əsasında.
29-cu dərs. Çalışma 86-91.
30-cu dərs. Çalışma 92-96.
31-ci dərs. Çalışma 97-100.
32-ci dərs. Çalışma 101-104.
33-cü dərs. Çalışma 105-108.
34-cü dərs. Çalışma 109-112.
35-ci dərs. Yekun yoxlama işi. Bölmənin axırında verilmiş suallara, müəllimin hazırladığı testlərə və «İmla mətnləri məcmuəsi»nin 70-ci səhifəsindəki «Zəhmət» mətninə əsasən.
36-cı dərs. Çalışma 113-118.
37-ci dərs. Çalışma 119-123.

NİTQ HİSSƏLƏRİ

- 38-ci dərs. Çalışma 124-126.
39-cu dərs. Çalışma 127-131.
40-cı dərs. İfada. «İfada üçün mətnlər məcmuəsi»nin 74-cü səhifəsindəki «Meşə həkimisi» mətni üzrə.
41-ci dərs. Çalışma 132-136.
42-ci dərs. Yoxlama imla. «İmla mətnləri məcmuəsi»nin 71-ci səhifəsindəki «Dələ» mətni üzrə.

İSİM

- 43-cü dərs. Çalışma 137-142.
44-cü dərs. Çalışma 143-148.
45-ci dərs. İnşa. «Ən çox sevdiyim oyun və əyləncə».
46-cı dərs. Çalışma 149-153.
47-ci dərs. Çalışma 154-159.
48-ci dərs. Çalışma 160-164.
49-cu dərs. Çalışma 165-169.

XÜSUSİ İSİMLƏR

- 50-ci dərs. Çalışma 170-173.
51-ci dərs. Çalışma 174-178.
52-ci dərs. İfada. «İfada üçün mətnlər məcmuəsi»nin 76-cı səhifəsindəki «Dondurucu maşın» mətni üzrə.
53-cü dərs. Çalışma 179-182.

İSMİN CÜMLƏDƏ DƏYİŞMƏSİ

- 54-cü dərs. Çalışma 183-186.
55-ci dərs. Çalışma 187-191.
56-cı dərs. Yoxlama imla. «İfada üçün mətnlər məcmuəsi»nin 74-cü səhifəsindəki «Canlı güşə» mətni üzrə.
57-ci dərs. Çalışma 192-196.
58-ci dərs. Çalışma 197-201.
59-cu dərs. Çalışma 202-206.
60-cı dərs. Çalışma 207-210.
61-ci dərs. İnşa. Təbiət üzərində müşahidələrə əsasən, həmçinin 221-ci çalışmadan istifadə etməklə qısa aid inşa.
62-ci dərs. Çalışma 211-216.
63-cü dərs. Çalışma 217-220.
64-cü dərs. Yekun yoxlama işi.

TƏBİƏTŞÜNASLIQ

- 1-ci dər. Təbiətşünaslıq nəyi öyrənir? Canlı və cansız təbiət.
2-ci dər. İnsan və ətraf mühit, onun mühafizəsi.
3-cü dər. Ətraf mühitlə tanışlıq məqsədilə məktəbin yerləşdiyi diyara ekskursiya.
4-cü dər. Günəş işıq və istilik mənbəyidir.
5-ci dər. Günəşin yer üzərində həyat üçün əhəmiyyəti.
6-cı dər. Təbiətdə su, onun üç halı və dövrəni.
7-ci dər. Praktiki iş. Suyun üç halı üzrə təcrübə.
8-ci dər. Bulaqlar, onların əmələ gəlməsi, əhəmiyyəti və qorunması.
9-cu dər. Göllər, onların əhəmiyyəti və qorunması.
10-cu dər. Çaylar, onların əhəmiyyəti və qorunması.
11-ci dər. Dənizlər, onların əhəmiyyəti və qorunması.
12-ci dər. Respublikamızın əsas su mənbələri və onların qorunması.
13-cü dər. Çimərlikdə davranış qaydaları və sağlamlığın qorunması.
14-cü dər. Torpaq, onun canlılar üçün əhəmiyyəti və qorunması.
15-ci dər. Bitkilərin yaşaması üçün lazım olan mühit və onun qorunması.
16-cı dər. Bitkilərin müxtəlifliyi, əhəmiyyəti və qorunması.
17-ci dər. Bitkinin quruluşu, orqanları və onların mühafizəsi.
18-ci dər. Meşə bitkiləri, onların əhəmiyyəti və qorunması.
19-cu dər. Meşə heyvanları, onların əhəmiyyəti, zərəri və qorunması.
20-ci dər. Çəmənlik bitkiləri və heyvanları, onların əhəmiyyəti, zərəri və qorunması.
21-ci dər. Tarla bitkiləri və heyvanları. Zərərvericilərə qarşı mübarizə.
22-ci dər. Bağ bitkiləri və heyvanları. Zərərvericilərə qarşı mübarizə.
23-cü dər. Bostan bitkiləri və heyvanları. Zərərvericilərə qarşı mübarizə.
24-cü dər. Su hövzələrinin bitki və heyvanları.
25-ci dər. Praktiki məşğələ. Bitkiləri öyrənmə.
26-cı dər. Praktiki məşğələ. Heyvanları öyrənmə.
27-ci dər. Payızın əlamətləri. Payızda havaların dəyişməsi, bitki və heyvanların həyatı ilə tanış olmaq üçün təbiətə ekskursiya.
28-ci dər. Payızda bitkilərin həyatında baş verən dəyişikliklər. Xəzan.
29-cu dər. Payızda çöl heyvanlarının həyatında baş verən dəyişikliklər.
30-cu dər. Payızda kənddə və şəhərdə insanların məşğuliyyəti.
31-ci dər. Praktiki iş. Məktəbyanı sahədə ağac və kolların əkilməsi.
32-ci dər. Qışda havaların dəyişməsi, şaxta və çovğun.

MUSIQI VƏ NƏĞMƏ

- 1-ci dər. Xorla oxumaq: «Azərbaycan Respublikası Dövlət Himni»nin (Mus. Ü.Hacıbəyovun, söz. Ə.Cavadın) oxunması.
2-ci dər. Azərbaycanın musiqi sənəti, onun korifeyləri, görkəmli bəstəkarları haqqında məlumat.
3-cü dər. Müxtəlif nümunələr əsasında mahnı, marş və rəqs musiqisinin fərqləndirilməsi üzrə məşq.
4-cü dər. Musiqi dinləmək: Ü.Hacıbəyovun «Koroğlu» operasının uvertürasının və «Cəngi» marşının dinlənilməsi.
5-ci dər. Xorla oxumaq: «Gözəl vətən» (Mus. O.Zülfüqarovun, söz. T.Elçinin). Musiqili-ritmik hərəkətlər.
6-cı dər. Xorla oxumaq: «Gözəl vətən». İmkan olan yerlərdə sadə uşaq alətlərində mahnını çalmaq. F.Əmirovun «Lay-lay» mahnısının dinlənilməsi.
7-ci dər. Xorla oxumaq: «Qızıl payız» (Mus. S.Rüstəmovun, söz. M.Seyidzadənin) mahnısı. İmkan daxilində F.Əmirovun «Sevil» operasından Sevilin ariyasının dinlənilməsi.
8-ci dər. Xorla oxumaq: «Qızıl payız» mahnısı. Azərbaycan xalq musiqisinin müşayiəti ilə ritmik hərəkətlər.
9-cu dər. Xorla oxumaq: «Qızıl payız» mahnısı. Ritmik hərəkətlər.
10-cu dər. Keçilmişlərin təkrarı.
11-ci dər. Xorla oxumaq: «Bakı haqqında mahnı» (Mus. S.İbrahimovanın, söz. İ.Tapdıqın).

- 12-ci dars. Xorla oxumaq: «Bakı haqqında mahnı».
- 13-cü dars. Xorla oxumaq: «Çəkici vurun» (Mus. A.Sultanovanın,söz. T.Elçinin). Musiqili-ritmik hərəkətlər.
- 14-cü dars. Xorla oxumaq: «Çəkici vurun». Musiqili-ritmik hərəkətlər.
- 15-ci dars. Xorla oxumaq: Azərbaycan xalq mahnısı «Çəkməçi baba». İmkan daxilində metallofondə çalmaq.
- 16-cı dars. Xorla oxumaq: «Bir quşum var, bu boyda» (Azərbaycan xalq mahnısı). O.Zülfüqarovun «Dilər» mahnısının səhnələşdirilməsi.

TƏSVİRİ SƏNƏT

- 1-ci dars. Təsviri sənətin sahələri üzər müsahibə. Azərbaycan rəssamlarının və heykəltəraşlarının əsərləri ilə tanışlıq.
- 2-cü dars. Mövzu üzrə rəsm. «Payızda meşə»
- 3-cü dars. Yapma. Payız məhsulları (meşə, bağ, bostan)
- 4-cü dars. Naturadan rəsm. «Dolça və alma».
- 5-ci dars. Mövzu üzrə rəsm. « Quşlar isti ölkələrə uçur».
- 6-cı dars. Təsviri sənət əsərləri ilə tanışlıq. Əsərin süjetinin seçilməsində rəngin ifadəliliyi. Formanı, fəzanı, məkanı, insanın əhval- ruhiyyəsini göstərməkdə rəngin rolu. B.Kəngərli və T.Salahovun əsərləri üzrə müsahibə.
- 7-ci dars. Naturadan rəsm. «Fincan və limon», «Qarğız» (bütöv və kəsilmiş)
- 8-ci dars. Yapma. Şagirdlər «Naxışlı boşqab və bibər», «Kasa və qaşığı», «Nimçə və armud» mövzularından istədiklərini seçirlər.
- 9-cu dars. Dekorativ tətbiqi fəaliyyət. Bitki motivli naxış (zolaq və ya dairə içərisində).
- 10-cu dars. Naturadan rəsm. «Tərəvəz».
- 11-ci dars. Təsviri sənət əsərləri ilə tanışlıq. Xalq rəssamı M.Abdullayev və V.Səmədovanın insanın həyatı və məişətini əks etdirən əsərləri üzrə müsahibə.
- 12-ci dars. Mövzu üzrə rəsm. «Pəncərədən görünən şəhər (kənd) mənzərəsi»
- 13-cü dars. Yapma. Şagirdlər «Əsgər», «İdmançı», «Tələk», «Qız», «Həkim» mövzularından istədiklərini seçirlər.
- 14-cü dars. Mövzu üzrə rəsm. Şagirdlər «Futbol yarışı», «Sirk meydanı» mövzularından istədiklərini seçirlər.
- 15-ci dars. Dekorativ tətbiqi fəaliyyət. «Şən yolka» mövzusunda kollektiv iş.
- 16-cı dars. Şagirdlərin əl işlərinə baxış.

FİZİKİ MƏDƏNİYYƏT

- 1-ci dars. Fiziki mədəniyyətin orqanizmin anatomik-fizioloji quruluşuna təsiri.
- 2-ci dars. 1000 m məsafəyə kross qaçışı üzrə təkrar məşq. «Öz bayrağına doğru» oyunu.
- 3-cü dars. 30 m məsafəyə qaçış yarışı üzrə təkrar məşq. «Xoruz döyüşü» oyunu.
- 4-cü dars. Qaçaraq uzununa tullanmaq və yerində kiçik topu uzağa atmaq.
- 5-ci dars. Addımlayaraq topu uzağa atmaq. «Sınıf otur, sınıf qalx» oyunu.
- 6-cı dars. 1000 m kross qaçışında qaçışla yerləşməni öyrətməklə yanaşı 1000 m məsafəyə qaçış üzrə məşq.
- 7-ci dars. 60 m məsafəyə qaçış üzrə yarış. «Siçan-pişik» oyunu.
- 8-ci dars. Qaçaraq kiçik topu uzağa atmaq. «Öz bayrağına doğru» oyunu.
- 9-cu dars. Qaçaraq kiçik topu hədəfə atmaq. «Kim sərrastdır?» yarışı.
- 10-cu dars. 1000 m kross qaçışı. «Hoppanan sərçələr» oyunu.
- 11-ci dars. 1000 m məsafəyə qaçış. «Topu qonşuna» oyunu.
- 12-ci dars. Qamətin inkişafına xidmət edən yerləşməni öyrətməklə yanaşı 1000 m məsafəyə qaçış.
- 13-cü dars. Uzun iplərlə tullanmaq. «Düz hədəfə at» oyunu.
- 14-cü dars. 20 m yerləşmə 60 m qaçışı öyrətməklə yanaşı 1000 m kross qaçışı.
- 15-ci dars. Topu hədəfə atmaq üzrə yarış.
- 16-cı dars. Gün rejimi və gigiyena qaydalarının gözlənməsinin bədənin inkişafına və məşğələlərdə qələbəyə təsiri.
- 17-ci dars. Qaçış-yerləşmə üzrə yoxlama dərsi.
- 18-ci dars. Gimnastika. Müvazinət hərəkətləri, dayaqla tullanmalar.
- 19-cu dars. Müvazinət hərəkətləri, düz xətt üzəri ilə yerimək və dönmələr.
- 20-ci dars. Gimnastika skamyası üzərində yerləşmə və dönmələr.
- 21-ci dars. Gimnastika tiri üzərində yerləşmə, dönmələr və sıçrayıb yerə düşmək.

- 22-ci dərs. Turnikdə dartınmaq. «Qazlar-qazlar» oyunu.
- 23-cü dərs. Kəndirə dırmanma qaydasını öyrətmək.
- 24-cü dərs. Dırmaşmaq və dırmaşıb aşmaq.
- 25-ci dərs. Kiçik toplarla hərəkət.
- 26-cı dərs. Akrobatik hərəkətlər.
- 27-ci dərs. Müvazinət hərəkətləri üzrə məşq.
- 28-ci dərs. İdman keçisindən istifadə etməklə dayaqlı tullanma, akrobatik hərəkətlər.
- 29-cu dərs. Qısa kəndirə tullanmaq üzrə bir dəqiqəlik məşq.
- 30-cu dərs. Dayaqlı oturuş vəziyyətindən irəliyə və geriyə mayallaq aşmaq və yenidən əvvəlki vəziyyətə qayıtmaq.
- 31-ci dərs. Ümumi inkişaf hərəkətləri.
- 32-ci dərs. Dartınma hərəkətləri. Dairədə topun ötürülməsi oyunu.

ƏMƏK TƏ'LİMİ

STABİL HİSSƏ.

PARÇA İLƏ İŞ

- 1-ci dərs. Uşaqların keçən illər qazandıqları bə'zi bacarıq və vərdişlərin təkrarı. III sinifdə əldə edəcəkləri bacarıq və vərdişlər haqqında mə'lumat verilir.
- 2-ci dərs. Mə'mulatin kənarlarının qarmaqlı mil ilə toxunması.
- 3-cü dərs. Mə'lumatın kənarlarının qarmaqlı mil ilə toxunması.
- 4-cü dərs. Önlüyün və paqonun hazırlanması.
- 5-ci dərs. Önlüyün və paqonun hazırlanması.
- 6-cı dərs. Applikasiya yolu ilə naxış, emblem hazırlanması, onun önlüyə və paqona birləşdirilməsi.

'ODUNCAQ VƏ METAL İLƏ İŞ

- 7-ci dərs. Qrafik savad elementlərinin verilməsi.
- 8-ci dərs. Sadə qrafik savad elementlərinin tətbiqi üzrə məşq.
- 9-cu dərs. Yeşik, altlıq hazırlamaq üçün oduncağın e'malı.
- 10-cu dərs. Rəf hazırlamaq üçün oduncağın e'malı.
- 11-ci dərs. Fanerdən altlığın hazırlanması.
- 12-ci dərs. Fanerdən rəfin, sadə uşaq mebelinin hazırlanması.
- 13-cü dərs. Fanerdən fiqurların hazırlanması.
- 14-cü dərs. Fanerdən heyvan, quş fiqurlarının hazırlanması.
- 15-ci dərs. Mə'tildən asılıqan, çiçək və başqa mə'mulatin hazırlanması.
- 16-cı dərs. Təbəqə metaldan düzbucaqlı şəkildə mə'mulatin hazırlanması.

KOMBİNƏDİLMİŞ İŞ

- 17-ci dərs. Plastik kütlədən (penoplasdan) stendin hazırlanması.
- 18-ci dərs. Plastik kütlədən maketlərin hazırlanması.
- 19-cu dərs. Paralondan oyuncaq fiqur və başqa mə'mulatin hazırlanması.
- 20-ci dərs. Paralondan soyuq gələn yerləri tutmaq üçün tıxacın hazırlanması.
- 21-ci dərs. Papye-maşə ilə tanışlıq. Papye-maşə ilə sadə mə'mulatin (meyvə, oyuncaq və s.) hazırlanması.
- 22-ci dərs. Papye-maşə ilə güldən, bardaq, çaynik və s. mə'mulatlardan hazırlanması. Texnika elementləri, modelləşdirmə və maketləşdirmə
- 23-cü dərs. Avtomobil maketi yığmaq üçün oduncaqdan hissələrin hazırlanması.
- 24-cü dərs. Oduncaqdan avtomobil maketinin yığılması.
- 25-ci dərs. Oduncaqdan təyyarə modelinin yığılması.
- 26-cı dərs. Oduncaqdan təyyarə modelinin yığılması
- 27-ci dərs. Kartondan və metaldan istifadə etməklə saat sferbalatının düzəldilməsinə hazırlıq.
- 28-ci dərs. Kartondan və metaldan istifadə etməklə saat sferbalatının hazırlanması.
- 29-cu dərs. Kartondan qaldırıcı kranın hissələrinin hazırlanması.
- 30-cu dərs. Kartondan qaldırıcı kran maketinin hazırlanması.
- 31-ci dərs. Oduncaqdan və metaldan istifadə etməklə tərəzinin hazırlanması.
- 32-ci dərs. Oduncaqdan və metaldan istifadə etməklə tərəzinin hazırlanması.

IV SİNİF (ilin I yarısı üçün) OXU

«UŞAQLAR GƏLƏCƏYİMİZDİR»

- 1-ci dərs. Bilik bayramı. Dərsliklə tanışlıq.
2-ci dərs. «Məktəb yolları» (Z.Xəlil).
3-cü dərs. «Dostluq» (Ə.Tudə).
4-cü dərs. «Qoşa çinar» (X.Hasilova).
5-ci dərs. Bölmə üzrə ümumiləşdirici dərs.

ULU KEÇMİŞİMİZDƏN

- 6-cı dərs. «Ana südü».
7-ci dərs. «Ananın səsi» (Y.Şirvan).
8-ci dərs. Tarixi abidələrə ekskursiya.
9-cu dərs. «Babək» (Ə.Quliyev).
10-cü dərs. Sınıfdən xaric oxunun yekunlaşdırılması.
11-ci dərs. «Babək» (Ə.Quliyev).
12-ci dərs. «Koroğlu və Dəli Həsən».
13-cü dərs. «Koroğlu və Dəli Həsən».
14-cü dərs. «Ağ at və ağ çuxa» (S.Hüseyn).
15-ci dərs. İfadəli oxu üzrə müsabiqə.
16-cı dərs. Bölmə üzrə ümumiləşdirici dərs.

AZƏRBAYCAN MÜSTƏQİLLİK VƏ ƏRAZİ BÜTÖVLÜYÜ YOLLARINDA

- 17-ci dərs. Cavad xan cəngisi (Ə.İsayev).
18-ci dərs. «Qaçaq Nəbi».
19-cu dərs. «Həcər» (Ə.Vəliyev).
20-ci dərs. Sınıfdən xaric oxunun yekunlaşdırılması.
21-ci dərs. «Həcər» (Ə.Vəliyev).
22-ci dərs. «Mənimlə gətməlisən» (İ.Şıxlı).
23-cü dərs. «Dağılan yurd» (Q.Xəlilov).
24-cü dərs. «Şəhidlərin şahidiyəm».
25-ci dərs. «Şəhid nəğmələri» (E.İbrahim).
26-cı dərs. «Yanvarın qurbanı Yanvar».
27-ci dərs. «Bütün millətlər» (N.Həsənzadə).
28-ci dərs. «İgid partizan» (N.Tixonov).
29-cu dərs. «İgid partizan» (N.Tixonov).
30-cu dərs. Sınıfdən xaric oxunun yekunlaşdırılması.
31-ci dərs. Bölmə üzrə ümumiləşdirici dərs.

MİLLİ SƏRVƏTİMİZ

- 32-ci dərs. Üzeyir Hacıbəyovla bir görüş.
33-cü dərs. «Dənizdə səhər» (Ə.Kərim).
34-cü dərs. «Xeyirxah çay» (Y.Şirvan).
35-ci dərs. «Qatar dənizdən keçir» (E.Mahmudov).
36-cı dərs. Azərbaycanın mübariz oğlu.
37-ci dərs. Azərbaycanın mübariz oğlu.
38-ci dərs. «İz açın, ay balalar» (H.Arif).
39-cu dərs. Bölmə üzrə ümumiləşdirici dərs.
40-cı dərs. Sınıfdən xaric oxunun yekunlaşdırılması.

PAYIZ QAYĞILARI

- 41-ci dərs. «Payızda».
42-ci dərs. «Əlcək» (B.Vahabzadə).

45-ci dər. Bölmə üzrə ümumlaşdırici dər.
46-cı dər. Sınıfdənxiaric oxunun yekunlaşdırılması.

YAXŞI NƏDİR, PİS NƏDİR?

47-ci dər. «Sev» (N.Rəfibəyli).
48-ci dər. «Alov içində addımlar».
49-cu dər. «Dostluğun gücü» (İ.Tapdıq).
50-ci dər. «Oğullar» (Y.Kupala).
51-ci dər. «Zəhmət, ağıl, bəxt».
52-ci dər. «Ağacların bəhsi» (M.Ə.Sabir).
53-cü dər. «Milli Dirçəliş günü» mövzusunda müsahibə.
54-cü dər. «Qurd və quzu» (İ.A.Krılov).
55-ci dər. Sınıfdənxiaric oxunun yekunlaşdırılması.
56-cı dər. «Buz» (C.Məmmədquluzadə).
57-ci dər. «Bahıqçı və balıq nağılı» (A.S.Puşkin).
58-ci dər. «Balıqçı və balıq nağılı» (A.S.Puşkin).
59-cu dər. «Yaxşı nədir, pis nədir?» mövzusunda diskusiya.
60-cı dər. «Qarğa və tülkü» (M.Ə.Sabir).
61-ci dər. «Biləndər».
62-ci dər. «Nəsirəddin Tusi və bostançı».
63-cü dər. «Kirpinin cavabı» (H.Ziya).
64-cü dər. Sınıfdənxiaric oxunun yekunlaşdırılması.
65-ci dər. «Üç qardaş».
66-cı dər. «Üç qardaş».
67-ci dər. «Kəndli və muzdur» (İ.A.Krılov).
68-ci dər. «Qəhrəmanın heykəli» (T.Mahmud).
69-cu dər. «Giçikən» (H.Ziya).
70-ci dər. «Bərəkəllah ustadına».
71-ci dər. «Xeyir verənə xeyir, zərər verənə zərər».
72-ci dər. Nizaminin nəsihətləri.
73-cü dər. Öyrənilmiş şe'rlərin ifadəli oxunması üzrə müsabiqə.
74-cü dər. Sınıfdənxiaric oxunun yekunlaşdırılması.
75-ci dər. Bölmə üzrə yekunlaşdırıcı dər.

XEYRIYYƏÇİLİK BABALARDAN QALIB

76-cı dər. «Xeyriyyə işləri».
77-ci dər. El yardımı.
78-ci dər. «Xalqımızın müqəddəs bayramı».
79-cu dər. Yerli idarəetmə orqanlarının fəaliyyəti ilə tanış olmaq məqsədilə ekskursiya.
80-ci dər. Sınıfdənxiaric oxunun yekunlaşdırılması.
81-ci dər. Dərslərin I yarısında keçilmişlərin yekunlaşdırılması.

SEHİRLİ QIŞ

82-ci dər. Sınıfdənxiaric oxunun yekunlaşdırılması.
83-cü dər. «Təzə il» (Ə.Cəmil).

AZƏRBAYCAN DİLİ

1-ci dər. Dərsləklə, IV sinifdə Azərbaycan dilinin tədrisinin məzmunu və məqsədlə tanışlıq.
2-ci dər. II və III sinifdə keçilmişlərin təkrarı. Səs və hərf. Çalışma 1-5.
3-cü dər. Çalışma 6-10.
4-cü dər. Çalışma 11-15.
5-ci dər. Çalışma 16-20.
6-cı dər. Yoxlama imla. II sinifdə keçilmişlərə dair (Mətni müəllimə hazırlayır)

MORFOLOGİYA. SÖZ. SÖZÜN TƏRKİBİ

- 7-ci dərs. Çalışma 21-25.
8-ci dərs. Çalışma 26-31.
9-cu dərs. Çalışma 32-37.
10-cu dərs. Çalışma 38-44.
11-ci dərs. Çalışma 45-50.
12-ci dərs. İnşa. 51-ci çalışma üzrə.
13-cü dərs. Çalışma 52-57

SÖZDÜZƏLDİCİ VƏ SÖZDƏYİŞDIRİCİ ŞƏKİLÇİLƏR

- 14-cü dərs. Çalışma 58-62.
15-ci dərs. Çalışma 63-67.
16-cı dərs. İfada. «İfada üçün mətnlər məcmuəsi»nin 100-cü səhifəsindəki «Bülbül və qarətikan» mətni üzrə.

SİNTAKSİS. CÜMLƏNİN BAŞ VƏ İKİNCİ DƏRƏCƏLİ ÜZVLƏRİ

- 17-ci dərs. Çalışma 68-73.
18-ci dərs. Çalışma 74-78.
19-cu dərs. Çalışma 79-85.
20-ci dərs. Çalışma 86-92.
21-ci dərs. İfada. «İfada üçün mətnlər məcmuəsi»nin 103-cü səhifəsindəki «Sas potəyi» mətni üzrə.
22-ci dərs. Yoxlama imla. «İmla mətnləri məcmuəsi»nin 103-cü səhifəsindəki «Meşədə» mətni üzrə.

MORFOLOGİYA. İSİM. ÜMUMİ VƏ XÜSUSİ İSİMLƏR

- 23-cü dərs. Çalışma 93-96.
24-cü dərs. Çalışma 97-103.

SÖZDÜZƏLDİCİ ŞƏKİLÇİLƏRİN KÖMƏYİ İLƏ BAŞQA NİTQ HİSSƏLƏRİNDƏN İSİMLƏRİN DÜZƏLDİLMƏSİ

- 25-ci dərs. Çalışma 104-108.
26-cı dərs. Payıza aid inşanın yazılması.
27-ci dərs. Çalışma 110-114.
28-ci dərs. Çalışma 115-119.
29-cu dərs. Çalışma 120-123.
30-cu dərs. Çalışma 124-127.
31-ci dərs. Yiyəlik hal. Çalışma 128-133.
32-ci dərs. İfada. «İfada üçün mətnlər məcmuəsi»nin 105-ci səhifəsindəki «Dostluq» mətni üzrə.
33-cü dərs. Yönlük hal. Çalışma 134-138.
34-cü dərs. Çalışma 139-145.
35-ci dərs. Yoxlama imla. «İmla mətnləri məcmuəsi»nin 134-cü səhifəsindəki «Pişiklər adası» mətni üzrə.
36-cı dərs. Tə'sirlik hal. Çalışma 146-149.
37-ci dərs. Şəxsi təəssürata əsasən inşa.
38-ci dərs. Çalışma 150-156.
39-cu dərs. Çalışma 157-160.
40-cı dərs. Çalışma 161-167.
41-ci dərs. İfada. «İfada üçün mətnlər» məcmuəsinin 107-ci səhifəsindəki «Dağlar şahının belində» mətni üzrə.
42-ci dərs. Çıxışlıq hal. Çalışma 168-171.
43-cü dərs. Yoxlama imla. «İmla mətnləri məcmuəsi»nin 134-cü səhifəsindəki «Yadigar» mətni üzrə.
44-cü dərs. Çalışma 172-176.

TƏK VƏ CƏM İSİMLƏRİN HALLANMASI

- 45-ci dərs. Çalışma 177-180.
46-cı dərs. Çalışma 181-185.

SONU Q VƏ K SAMİTİ İLƏ BİTƏN İSİMLƏRİN HALLANMASI

- 47-ci dərs. Çalışma 186-189.
48-ci dərs. Çalışma 190-193.
49-cu dərs. Çalışma 194-199.

- 50-ci dər. Çalışma 200-202.
 51-ci dər. Çalışma 203-207.
 52-ci dər. Şəxsi təəssürat üzrə inşa.
 53-cü dər. Çalışma 208-213.
 54-cü dər. Çalışma 214-218.
 55-ci dər. Yoxlama imla. «İmla mətnləri məcmuəsi»nin 134-cü səhifəsindəki «Nəsinin səhvi» mətni üzrə.

SİFƏT, SİFƏT HAQQINDA ÜMUMİ ANLAYIŞ

- 56-cı dər. Çalışma 219-224.
 57-ci dər. Çalışma 225-230.
 58-ci dər. Çalışma 231-236.
 59-cü dər. Yoxlama imla. «İmla mətnləri məcmuəsi»nin 137-ci səhifəsindəki «Səhər» mətni üzrə.

SİFƏT DÜZƏLDƏN ŞƏKİLÇİLƏR

- 60-cı dər. Çalışma 237-241.
 61-ci dər. Çalışma 242-246.
 62-ci dər. Çalışma 247-252.
 63-cü dər. İfadə. «İfadə mətnlər məcmuəsi»nin 107-ci səhifəsindəki «Dağlar şahının belində» mətni üzrə.
 64-cü dər. Çalışma 253-258.
 65-ci dər. Yoxlama imla. «İmla mətnləri məcmuəsi»nin 141-ci səhifəsindəki «Yay yağışı» mətni üzrə.
 66-cı dər. Çalışma 259-265.
 67-ci dər. Çalışma 266-272.
 68-ci dər. Şəkil üzrə inşa. (262-ci çalışma əsasında).
 69-cü dər. Çalışma 273-278.
 70-ci dər. Yoxlama imla. «İmla mətnləri məcmuəsi»nin 142-ci səhifəsindəki «Təbiəti qoruyaq» mətni üzrə.

SİFƏTLƏRİN ƏVVƏLİNDƏ ƏN, ÇOX, DAHA SÖZLƏRİNDƏN İŞLƏDİLMƏSİ

- 71-ci dər. Çalışma 279-283.
 72-ci dər. Çalışma 284-287.
 73-cü dər. İfadə. «İfadə üçün mətnlər məcmuəsi»nin 107-ci səhifəsindəki «Meşadən telegram» mətni üzrə.

ƏVƏZLİK, ƏVƏZLİK HAQQINDA ÜMUMİ ANLAYIŞ

- 74-cü dər. Çalışma 288-290.
 75-ci dər. Çalışma 291-294.
 76-cı dər. Çalışma 295-299.
 77-ci dər. Çalışma 300-305.
 78-ci dər. Yekun yoxlama işi. «İmla mətnləri məcmuəsi»nin 141-ci səhifəsindəki «Rəssam günəş» mətnindən istifadə etməklə.
 79-cü dər. Çalışma 306-309.
 80-ci dər. Çalışma 310-313.
 81-ci dər. Yoxlama imla. «İmla mətnləri məcmuəsinin 146-cı səhifəsindəki «Timsah qaygıları» mətni üzrə.

ŞƏXS ƏVƏZLİKLƏRİNİN HALLANMASI

- 82-ci dər. Çalışma 314-318.
 83-cü dər. İnşa («Qışı nə üçün sevirəm» mövzusunda).

TƏBİƏTŞÜNASLIQ

- 1-ci dər. Yay tapşırığının yoxlanması.
 2-ci dər. İnsan ətraf aləmi necə dəyişir?
 3-cü dər. Mayenin həcminin və temperaturunun ölçülməsi.
 4-cü dər. Praktiki iş. Uzunluq, sahə, temperatur, həcm və kültənin ölçülməsi.
 5-ci dər. Üfüq.
 6-cı dər. Təbiətə ekskursiya. Günəşə görə və kompasla üfüqün cəhətlərinin təyini ilə tanışlıq.
 7-ci dər. Yerli əşyalara görə məhəldə cəhətlərin təyini.
 8-ci dər. Praktiki iş. Kompasla cəhətlərin təyini edilməsi.

- 9-cu dars. Məhəllin şəkli və planı.
 10-cu dars. Praktiki iş. Sınıf otağının, stolların şəkil və planının çəkilməsi.
 11-ci dars. Praktiki iş. Məhəllin planının çəkilməsi.
 12-ci dars. İnzibati coğrafiya xəritəsi ilə tanışlıq.
 13-cü dars. Kontur xəritə ilə praktik iş.
 14-cü dars. Azərbaycan Respublikasının xəritəsi.
 15-ci dars. Təkrar və ümumiləşdirici dars.
 16-ci dars. Testlərdən istifadə etməklə yoxlama işi.
 17-ci dars. Yer səthinin formaları ilə tanış olmaq məqsədilə təbiətə ekskursiya.
 18-ci dars. Yer səthinin formaları. Düzənlik.
 19-cu dars. Yarıq və dərə.
 20-ci dars. Dağ və təpə.
 21-ci dars. Dağlar. Respublikamızın dağları.
 22-ci dars. Təkrar və ümumiləşdirici dars.
 23-cü dars. Yer in təbii bölgələri. Meşə. Meşə bölgələrinin heyvanları.
 24-cü dars. Meşə bölgələrinin heyvanları.
 25-ci dars. Meşə bölgəsinin əhalisinin məşğuliyyəti.
 26-cı dars. Çöl bölgəsinin təbiəti.
 27-ci dars. Səhra bölgəsinin təbiəti.
 28-ci dars. Suların təbiəti.
 29-cu dars. Dağların təbiəti.
 30-cu dars. Təkrar və ümumiləşdirici dars.
 31-ci dars. Dağ, meşə, su hövzəsi ilə tanış olmaq məqsədilə təbiətə ekskursiya.
 32-ci dars. Testlərdən istifadə etməklə yoxlama işi

MUSIQI

- 1-ci dars. Musiqi tədrisinin istiqamətləri və sahələri haqqında müsahibə. Azərbaycan Respublikasının Dövlət Himninin dinlənilməsi və oxunması.
 2-ci dars. Xalq və bəstəkar mahnıları arasında oxşar və fərqli cəhətlərin izah olunması.
 3-cü dars. «Dördüncülərlik» mahnısı (Mus. O. Rəcəbovun, söz. Ə. Ağayevin).
 4-cü dars. Xorla oxumaq. Azərbaycan xalq mahnısı «Bizim yurdumuz». Ü. Hacıbəyovun «Yaxşı yol» mahnısının dinlənilməsi. «Əsgər» xalq mahnısı əsasında ritmik hərəkətlər.
 5-ci dars. Xorla oxumaq. «Azərbaycanım» (Mus. R. Hacıyevin, söz. Ə. Əliyevin).
 6-cı dars. Xorla oxumaq. «Azərbaycan xalq mahnıları: «Gül açdı», «Vətən oğlu». Bu mahnıların melodiyaalarına uyğun ritmik hərəkətlər. Ü. Hacıbəyovun «Aşıqsayağı» mahnısının dinlənilməsi.
 7-ci dars. Xorla oxumaq. «Balaca neftçiyəm» (Mus. R. Hacıyev, söz. R. Zəkənin) imkan olan yerlərdə metallofon, uşaq pianosu, uçbucaq, çubuqlarla «Gül açdı» xalq mahnısının ritmik sxemini çalmaq.
 8-ci dars. Xorla oxumaq. «Balaca neftçiyəm» və «Əsgər» mahnılarının səhnələşdirilməsi.
 9-cu dars. Xorla oxumaq. «Ana yurdum» xalq mahnısı və onunla tanışlığın əhəmiyyəti.
 10-cu dars. Başqa xalqların musiqi yaradıcılığı və onunla tanışlığın əhəmiyyəti haqqında məlumat «Moldavanka», «Ləzginka», «Gürcü ləzginkası» rəqslərinin dinlənilməsi. Müvafiq ritmik hərəkətlər.
 11-ci dars. Q. Qarayevin «Yeddi gözəl» baletindən «Slavyan rəqsi»nin dinlənilməsi. Ukrayna xalq mahnısı «Vesnyanka»nın dinlənilməsi.
 12-ci dars. Xorla oxumaq. «Əlvan yolka» (Mus. Ə. Zülfüqarovun, söz. C. Məmmədovun).
 13-cü dars. Xorla oxumaq. «Əlvan yolka». Azərbaycan xalq rəqsləri «Vaqzəl», «Uzundərə».
 14-cü dars. «Sülh haqqında mahnı» (Mus. Q. Qarayevin, söz. Z. Cabbarzadənin) gənclər arasında yayılmış bir Azərbaycan xalq mahnısının dinlənilməsi.
 15-ci dars. Xorla oxumaq. «Yaşa, doğma şəhərim» (Mus. və söz. O. Zülfüqarovun).
 16-cı dars. Xorla oxumaq. «Yaşa, doğma şəhərim». Müvafiq ritmik hərəkətlər.

TƏSVİRİ SƏNƏT

- 1-ci dər. Təsviri sənətin sahələri. Cəmiyyətdə və insanların həyatında təsviri sənətin rolu.
- 2-cü dər. Mövzu üzrə rəsm. «Yağışlı gün».
- 3-cü dər. Məktəbin yerləşdiyi ərazidə təbiətin gözəlliyini, müxtəlif yerlərdə təbiətin xarakterini müşahidə etmək üçün ekskursiya.
- 4-cü dər. Mövzu üzrə rəsm. «Bizim kənd (şəhər)»
- 5-ci dər. Mövzu üzrə rəsm. «Köhlən atını».
- 6-cı dər. Naturadan rəsm. «Meyvələr və giləmeyvələr».
- 7-ci dər. Dekorativ tətbiqi fəaliyyət. Çap işi üçün rəngli naxışların və trafaretlərin elementlərini hazırlamaq.
- 8-ci dər. «Təsviri sənət və geyim». «Təsviri sənət məişətdə» mövzularında müsahibə.
- 9-cu dər. Yapma: müxtəlif duruşda adam fiqurları.
- 10-cu dər. Dekorativ tətbiqi fəaliyyət: relyefli naxışlar (quş, balıq, bitki və s.)
- 11-ci dər. Mövzu üzrə rəsm: «Məktəblilərin kross yarışı».
- 12-ci dər. Dekorativ tətbiqi fəaliyyət: karnaval üçün maskalar.
- 13-cü dər. Dekorativ tətbiqi fəaliyyət: yolka üçün oyuncaqlar.
- 14-cü dər. Yapma. «Qardan adamı ətrafında uşaqlar».
- 15-ci dər. Dekorativ tətbiqi fəaliyyət: «Şən yolka» (aplikasiya)
- 16-cı dər. Təkrar Ümumiləşdirici dər.

FİZİKİ MƏDƏNİYYƏT

- 1-ci dər. «Fiziki mədəniyyət», «Bədən tərbiyəsi», «İdman» anlayışları haqqında biliklərin möhkəmləndirilməsi.
- 2-ci dər. Yuxarı sür'ətlə 50 metr məsafəyə qaçış.
- 3-cü dər. Məncələri dəf etməklə 60 metr məsafəyə sür'ətlə qaçış. «Kim daha tez» oyunu.
- 4-cü dər. Aşağı sür'ətlə 2000 metr məsafəyə qaçış. «Bayraqlar uğrunda» oyunu.
- 5-ci dər. Yerişi qaçışla növbələşdirməklə 1500 metr məsafəyə kross qaçışı. «Tut görüm» oyunu.
- 6-cı dər. Kross qaçışı üzrə normativin yerinə yetirilməsini yoxlamaq.
- 7-ci dər. 60 metr məsafəyə qaçış üzrə yarış. «Bənövşə» oyunu.
- 8-ci dər. 150 qramlıq topun yerindən və addımlayaraq üç addımdan bir uzağa atılması. «Kim daha uzağa atar» oyunu.
- 9-cu dər. Qaçaraq uzununa tullanmağın texniki cəhətlərinin təkmilləşdirilməsi. «Kim tapar» oyunu.
- 10-cu dər. Qaçaraq uzununa tullanmaq üzrə yarış.
- 11-ci dər. Yerişi qaçışla növbələşdirərək 1500 metrə kross qaçışı.
- 12-ci dər. Kross hazırlığı üzrə hərəkətləri təkmilləşdirmək üçün yerləşə qaçışı növbələşdirərək (1, 5 dəqiqə yeriş, 3 dəqiqə qaçış, 2 dəqiqə yeriş, 4 dəqiqə qaçış) qaçmaq. «Özünü çatdır» oyunu.
- 13-cü dər. 60 metr məsafəyə sür'ətlə qaçaraq topu hədəfə atmaq. «Sərrast atıcı» oyunu.
- 14-cü dər. 60 metr məsafəyə sür'ətlə qaçaraq uzununa tullanmaq.
- 15-ci dər. Addımlama yolu ilə qaçaraq hündürlüyə tullanmaq. Topu hədəfə atmaq.
- 16-cı dər. Qaçaraq hündürlüyə tullanmaq. «Kim hədəfə düz vurur?» oyunu.
- 17-ci dər. Yerindən kiçik topun hədəfə atılması.
- 18-ci dər. 2000 metr məsafəyə sərbəst kross qaçışı.
- 19-cu dər. Gimnastik tiri üzərində hərəkətlər.
- 20-ci dər. Gimnastikanın düzgün keçirilməsi və onun xeyri barədə nəzəri biliklərin verilməsi.
- 21-ci dər. Səhər gimnastikası üzrə hərəkət kompleksinin öyrədilməsi. Çevikliyə xidmət edən akrobatik hərəkətlər.
- 22-ci dər. Gimnastika skamyası üzərində pəncələr üzərində yerişkən müvazinətin saxlanması.
- 23-cü dər. İmkan olan yerlərdə kəndirə dırmanmağın yollarının öyrədilməsi. Gimnastika tiri üzərində başında yüklə gedərkən müvazinətin saxlanması.
- 24-cü dər. İçi doldurulmuş toplar və başqa əşyalarla hərəkətlər.
- 25-ci dər. Gimnastika ağacları, toplar, lentlər və s. ilə hərəkətlər.

- 26-cı dərs. İmkan olan yerlərdə əllər və ayaqların köməyi ilə iki-üç fəndlə kəndir dırmanmaq.
- 27-ci dərs. Maneələr üzərində dırmanıb aşmaq.
- 28-ci dərs. Gimnastika skamyası üzərində qolları yana açaraq müxtəlif istiqamətlərdə yerimək.
- 29-cu dərs. Gimnastika skamyası üzərində qolları yana açaraq tək ayaq üstə 5-6 saniyə müvazinəti saxlamaq.
- 30-cu dərs. Qamətin formalaşmasına xidmət edən hərəkətlər.
- 31-ci dərs. Sallanma hərəkətləri. Qiçləri bükərək alçaq turnikdə dartınmaq.
- 32-ci dərs. Keçilmişlərin təkrarı. Tədris normativlərinin ödənilməsinin yoxlanması və qiymətləndirilməsi.

ƏMƏK TƏ'LİMİ

A. STABİL HİSSƏ

PARÇA İLƏ İŞ (3 saat)

- 1-ci dərs. III sinifdə əldə edilmiş bacarıq və vərdislər və IV sinifdə görüləcək işlər ətrafında müsahibə.
- 2-ci dərs. Parçanın növləri, onlardan istifadənin yeri, tikişin növləri üzrə müsahibə.
- 3-cü dərs. Məişət tikiş maşınının quruluşu, onun işə hazırlanması haqqında məlumatın verilməsi.
- 4-cü dərs. Maşınla tikişin növləri üzrə təmrirlər.
- 5-ci dərs. Don, şalvar, başqa sadə rəltarın biçilməsi.
- 6-cı dərs. Biçilmiş mə'mulətin tikilməsi.
- 7-ci dərs. Tutqaçın hazırlanması nümunəsində ikiqat tikişin tətbiqi.
- 8-ci dərs. Şagirdlərin arzularına görə müxtəlif mə'mulətlərin hazırlanması.

ODUNCAQ VƏ METAL ÜZRƏ İŞ (14 saat)

- 9-cu dərs. Qrafik savad elementlərinin verilməsi.
- 10-cu dərs. Ölçmə və nişanlama üzrə təmrirlər.
- 11-ci dərs. Oduncaqdan bayraq dəstəyinin hazırlanması.
- 12-ci dərs. Oduncaqdan kitab rəfinin hazırlanması.
- 13-cü dərs. Oduncaqdan şəkil üçün çərçivənin hazırlanması.
- 14-cü dərs. Fanerdən oyuncaqların hazırlanması.
- 15-ci dərs. Fanerdən oyuncaqların hazırlanması.
- 16-cı dərs. Taxta üzərində yandırmaqla «dalğalı xətt» naxışının salınması.
- 17-ci dərs. Yandırmaqla taxta üzərində müxtəlif naxışların salınması.
- 18-ci dərs. Yandırmaqla taxta üzərində yazı.
- 19-cu dərs. Təbəqə metaldan kiçik xəkəndəz və belin hazırlanması.
- 20-ci dərs. Təbəqə metaldan oyuncaqların hazırlanması.
- 21-ci dərs. Təbəqə metaldan qutunun hazırlanması.
- 22-ci dərs. Məftildən müxtəlif mə'mulətlərin hazırlanması.

TEXNİKİ ELEMENTLƏR, MODELƏŞDİRMƏ VƏ MAKETLƏŞDİRMƏ

- 23-cü dərs. Kiçik arabanın hazırlanması nümunəsində fırlanma hərəkəti yaradan mexanizmin öyrədilməsi.
- 24-cü dərs. Kiçik arabanın hazırlanması.
- 25-ci dərs. Su dəyirmanı çarxinin hazırlanması.
- 26-cı dərs. Metaldan hərəkət edən qaldırıcı kranın hazırlanması.
- 27-ci dərs. Sadə elektrik dövrəsi ilə tanışlıq.
- 28-ci dərs. Sadə elektrik dövrəsinin hazırlanması.
- 29-cu dərs. Elektrikləşdirilmiş vektorinanın hazırlanması qaydasının öyrədilməsi.
- 30-cu dərs. Elektrikləşmiş vektorinanın hazırlanması.
- 31-ci dərs. MƏİŞƏT, KULİNARIYA VƏ ÖZÜNƏXİDMƏT İŞİ (2 saat)
- 32-ci dərs. Paltara, mənzilə, mebelə, otaqda onun yerləşdirilməsinə verilən tələblər. Paltara, mənzilə, mebelə qulluq edilməsi.

rolü» (2002), «Məktəbəqədər tərbiyə işçilərinin təkmilləşdirilməsinə dair» (2003) məqalələri maraqla oxunur.

Hazırda A.Məmmədova Təhsil Problemlər İnstitutunda elmi işçi kimi fəaliyyət göstərir. Praktiki sahədən bir qədər ayrı düşsə də, seçdiyi, sevdiyi, peşəsindən ayrılmayıb. Bu gün o, məktəbəqədər müəssisələrdə çalışan işçilərin ixtisasının artırılması, təkmilləşdirilməsi problemi ilə məşğul olur. Vaxtaşırı AMİ və BPKİAYH institutla-

rında müdir və metodistlər üçün təşkil olunmuş ixtisasartırma kurslarda mühazirələr oxuyur.

Ömrünü gənc nəslin tərbiyəsinə həsr etmiş A.Məmmədova gənclik həvəsi ilə çalışır. İnanmaq olmur ki, onun 60 yaşı tamamdır. Daim şən, gülərlük görünən, Adilə Məmmədovanı təbrik edir, ona can sağlığı, uzun ömür arzulayırıq.

Sevda Abbasova,
pedaqoji elmlər namizədi

D.Dadaşzadə -60

TƏRBIYƏÇİLƏRİN YAXIN DOSTU, MƏSLƏHƏTDAŞI



Bu günlərdə özünəməxsus təbiətilə tanıyanların, həmkarlarının qəlbində layiqli yer tutan, məktəbəqədər tərbiyə sisteminin bilicilərindən sayılan, bu sahədə 42 il yorulmadan çalışan metodist Dilarə Dadaşzadənin anadan olmasının 60 illiyi qeyd edildi.

Yığınaqda Sabunçu rayon Təhsil Şöbəsinin müdiri Vahid qurbanov bu vətənpərvər pedaqoqun həyat və yaradıcılığının heyratəmiz cəhətləri üzərində dayandı.

Azərbaycan Respublikası təhsil Nazirliyinin aparıcı mütəxəssisi Nərinə Alnağiyeva nazir müavini İradə Hüseynovanın inzaladığı təbrik məktubunu oxudu. Tədbirdə çıxış edən digər mütəxəssislər Dilarə Dadaşzadənin şəxsiyyət zənginliyindən, pedaqoji ustalığından söz açdılar.

Müqəddəs peşəyə aparan yollar... Elo bil dünən olub anası Sürə xanımın əlindən tutub çağırılı, uşaq dünyasının hökm sürdüyü körpələr evi-uşaq bağçasına getdiyi günlər. Keçən əsrin 50-ci illərinin əvvəlləri idi. Dilarə orta məktəbdə oxuyurdu. Hər dəfə anasının işlədiyi uşaq bağçasında balacaqlarla aparılan rəngarəng məşğələləri kənardan seyr etdikcə qəlbindən gələn bir səs ona rahatlıq vermirdi:

- Sən də tərbiyəçi olmalısən, Dilarə! Görürsən, uşaqlar necə şəndirlər, sevinirlər. Sən də öz sevincindən pay verə bilərsən fədan balalarımıza-gələcəyimizin övladlarına...

Elo bu fikirdə iken bir də gördü ki, Bakı Məktəblər və Pedaqoji Tədris-Metodologiya Mərkəzi

olub, 1963-cü ildən tərbiyəçi kimi əmək fəaliyyətinə başlayıb. Səbail rayonundakı 91, 104 nömrəli uşaq bağçalarında tərbiyəçi vəzifəsində çalışarkən min bir çalarlı uşaq dünyasının ən incə xüsusiyyətlərini müşahidə edib, məşğələləri maraqlı qurdu, ilk illərdən uşaqların sevincinə səbəb oldu. Bir neçə ildən sonra əmin oldu ki, bu sahədə tanınmaq, irəli getmək üçün hökmən ali təhsil almaq lazımdır. Bax bu niyyətlə də Azərbaycan Dövlət Pedaqoji İnstitutunun məktəbəqədər pedaqogika və psixologiya fakültəsinə daxil oldu və 1973-cü ildə oranı müvəffəqiyyətlə bitirdi.

Zarafat deyil, düz 42 ildir ki, D.Dadaşzadə təhsil sistemimizin ən çətin, ən mürəkkəb sahəsində çalışır.

Pesə məs'ulyyəti artdıqca... Böyük fransız fəzicisi, mütəfəkkiri Viktor Hüqonun «Yer üzündə körpə qığıltısından azəmətli himn yoxdur» kəlamını Dilarə xanım da çox eşitmişdi. Bu müdrik kəlam sahibinə ürəyində min dəfə əhsən demişdi. Ancaq bu kəlamın təsiri ilə fikirdüşüncələr aləmindən də ayrılmamışdı. Yaxşı bilirdi ki, uşağın xoşbəxt uşaqlığını təmin etmək üçün hər bir körpənin ürəyindən keçənləri gözlərindən oxuya bilərsən. Əgər məktəbəqədər müəssisələrdə çalışan tərbiyəçilərdə, metodistlərdə belə bir qabiliyyət yoxdursa, deməli təlim-tərbiyə prosesinə yaradıcı yanaşmaqdan söhbət gedə bilməz.

D.Dadaşzadə 1965-1970-ci illər ərzində 79 nömrəli uşaq bağçasının müdiri, Bakı Şəhər Müəllimləri Təkmilləşdirmə İnstitutunun məktəbəqədər tərbiyə metodkabinetində metodist, respublika Maarif Nazirliyi Məktəbəqədər Tərbiyə Metodkabinetinin direktoru vəzifələrində çalışarkən sözün həqiqi mənasında sınaq imtahanları verdi. Bu vəzifələr onu yetkin bir təhsil işçisi kimi formalaşdırdı. Onun şəxsiyyətini xarakterizə edən keyfiyyətlər bunlardır: «Özünə, tabeliyindəki işçilərə son dərəcə tələbkardır. Daim düşünür, yaradıcılıq axtarışında olur. Nəzəriyyə ilə təcrübəni əhdələyə gətirən bir cür»

GƏNCLİK HƏVƏSİ İLƏ



İnsan həyatında ən gənclik dövrüdür və bu dövrdə gələcək həyat yolunda yaşayacağı ömrə, arzulara qoyduğu illərə dönüb nəzər salmalıdır. Bu yolun seçinli-kəxfərli daşlı-kəsəkli, enişli-yoxuşlu, hamar, daqi-qələri göz önünə gəlir.

O kəslər xoşbəxtədir ki, yaşadığı illərdə, keçib gəldiyi ömür yolunda silinməz izlər, xoş xatirə kimi qalır. Haqqında söhbət açmaq istədiyim baş metodist Adilə Məmmədova da belələrindəndir. Onun həyat tarixçəsinə nəzər salaq.

A.Məmmədova 1943-cü ilin sentyabr ayında qədim Naxçıvan torpağında dünyaya göz açıb. Atası Məcid kişi ziyalı bir şəxs idi. Elmə, təhsilə böyük qiymət verərdi. Övlədlərinə daha mükəmməl təhsil vermək, arzusu ilə Məcid kişi Bakıya köçdü. Adilə hələ kiçik yaşlarından uşaqlara «məüəllimlik» etməyi, özündən kiçiklərə nə işə öyrətməyi xoşlayırdı. Uşaqlara olan bu məhəbbət onu Nərimanov raynundakı 57 nömrəli məktəbi bitirdikdən sonra Bakı Məktəbəqədər Pedaqoji Texnikuma gətirdi. 1963-cü ildə texnikumu bitirən gənc Adilə Nəsimi rayon 96 nömrəli körpələr evi-uşaq bağçasında tərbiyəçi kimi əmək fəaliyyətinə başladı. Bununla kifayətlənməyən Adilə uşaq aləmini, onun bitib-tükənməyən, min bir sirlərlə dolu xüsusiyyətlərini öyrənmək məqsədilə ADPU-nun məktəbəqədər pedaqogika və psixologiya fakultəsinə daxil oldu.

Öz peşəsinə ürəkdən sevməsi, daim yeniliklərə can atması, uşaqlara sonsuz məhəbbəti onu tez bir zamanda təkcə uşaqların yox, iş yoldaşlarının, valideynlərin sevimlisinə çevirdi. İşinin ustası olması əlaqədar təşkilatların da diqqətindən kənar qalmadı. O, 1972-ci ildən 78 nömrəli körpələr evi-uşaq bağçasına müdir vəzifəsinə təyin olundu. A.Məmmədova bağçada işlədiyi illərdə yorulmaq bilmədən çalışır, işlədiyi kollektivin nüfuzunu artırır. Vəhdanla çalışması, işinin öhdəsindən bacarıqla gəlməsinin nəticəsidir ki, Təhsil Nazirliyi onu Fəxri fər-

maniyə, medallarla, Qəbəqəl Maarif xadimi döş nişanı ilə təltif etmişdir.

Çalışqanlığı, işinə ürəkdən bağlanması onu daha məs'ul vəzifəyə-Təhsil Nazirliyində məktəbəqədər kabinetə metodist vəzifəsinə irəli çəkilməsinə səbəb oldu. Onun hazırladığı «Məktəbyanı məktəbəqədər uşaq müəssisələri və yaşayış evləri sahələrinin fiziki və oyun avadanlıqları ilə təchiz edilməsi haqqında» tövsiyəsi, «Uşaq bağçasında bədən tərbiyəsi proqramı»nın məktəbəqədər müəssisələrin işinə tətbiq edilməsi haqqında təlimati metodik məktubu, «Səhər gimnastikasının quruluşu, məzmunu və keçirilməsi metodikası», «Uşaq bağçasında idman bayramları və əyləncələrin təşkili metodikası», «Körpə yaş qruplarında hərəkətlərin inkişafı üzrə işin təşkili və məzmunu» adlı metodik tövsiyəsi məktəbəqədər müəssisələrdə çalışan tərbiyəçilərin daim istifadə etdikləri, bəhrələndikləri materiallar idi.

A.Məmmədova daim gələcəyimiz olan uşaqların fiziki tərbiyəsinə, onların fiziki inkişafına diqqət yetirməyi tövsiyə edirdi. Onun fikrincə uşağın sağlam və gümrəh böyüməsi üçün ilk növbədə onun fiziki tərbiyəsinə qayğı ilə yanaşmaq lazımdır. Bunun üçün həm ailədə, həm də uşaq bağçalarında lazımi avadanlıq və şərait olmalıdır. Uşaq orqanizmi çox incədir. Tərbiyəçilər valideynlərlə birgə çalışmalıdır ki, uşaq fiziki cəhətdən vətkin və qüvvətli olsun. Bunun üçün bədən tərbiyəsi məşğələlərinə ciddi yanaşılmalıdır.

A.Məmmədova hesab edir ki, uşaq bağçası uşaqlar üçün həyatı dərk etməyin başlanğıcıdır. Bu başlanğıc, bu təməl nə cür qoyulursa, hansı əsaslar üzərində qurulursa, uşaq həyatı o axarla davam edir. Çalışmaq lazımdır ki, bu özü möhkəm olsun, elmi əsaslara söykənsin. Onda gələcəyimiz olan uşaqların sağlam, şən və xoşbəxt böyüyəcəyinə əmin ola bilərik.

A.Məmmədova uşaq bağçalarında tərbiyəçilərin istifadəsinə verilmiş «Uşaq bağçasında təlim və tərbiyə proqramı»nın, «Uşaq bağçasında təlim və tərbiyə proqramı»na dair mün-təxəbatın tərtibçilərindən biridir. Bir neçə qəbəqəl məktəbəqədər müəssisəsinin (Bərdə şəhər 3 nömrəli, Sumqayıt şəhərində 11 uşaq bağçasının, Xətai rayon 257 nömrəli) iş təcrübəsinin ümumiləşdirilməsinə, respublikada yayılmasına nail olmuşdur. O, daim pedaqoji mətbuatda məktəbəqədər müəssisələrində çalışan tərbiyəçilərin marağına səbəb olan yazılarla çıxış edir. «Azərbaycan xalq oyunları tərbiyənin mühüm vasitəsi kimi» (2001), «Uşaqların milli ruhda tərbiyəsində folklor nümunələrinin

lərindən məktəbəqədər dövrün hər anında maksimum istifadə olunmasına, uşaq şəxsiyyətinin hərtərəfli, ahangdar inkişafına çalışır».

33 il bir rayonda. D.Dadaşzadə 1970-ci ildən Sabunçu rayonu Təhsil Şöbəsinə məktəbəqədər tərbiyə üzrə metodist vəzifəsində inamla, əzmlə, yaradıcılıq axtarışları ilə çalışır.

D.Dadaşzadənin bir sözü, bir telefonqramı rayonun bütün məktəbəqədər tərbiyə müəssisələrini hərəkətə gətirir. Rayonda fəaliyyət göstərən körpələr evi-uşaq bağçalarında müvəffəqiyyətlə həyata keçirilən kütləvi tədbirlər də məhz belə bir mövqeyin, işə yanaşma tərzinin nəticəsidir. «20 Yanvar»a «Xocalı soyqırımına», «Novruz bayramına» «İdman bayramına» həsr olunan hər bir tədbirin təsiri unudulmur. «Əlvida bağça, salam məktəb!» «Pöhrə-2001» spartakiadası və digər mövzularda keçirilən kütləvi tədbirlər mədəni-estetik təsirinə görə mühüm əhəmiyyət kəsb edir.

Yaradıcılıq vollarında. D.Dadaşzadə metodist kimi fəaliyyətə başladığı ilk illərdən inamla istinad edib. Özü də bu sahədə qələmini işə salaraq pedaqoji mətbuatda bir-birindən dəyərlə və bir-birini tamamlayan məqalələrlə çıxış edib. Bu cəhətdən onun «İbtidai məktəb və məktəbəqədər tərbiyə» curnalında çap etdirdiyi problematik məqalələr xüsusi maraq doğurur.

D.Dadaşzadənin müəllifliyi və təşəbbüsü ilə hazırlanan metodik tövsiyələr də bu gün məktəbəqədər tərbiyə müəssisələri üçün əhəmiyyətlidir.

«Sabunçu rayonu məktəbəqədər tərbiyə müəssisələri üzrə «İstə»dadlar mərkəzi»nin fəaliyyətinə dair», «Uşaqların məktəb təliminə hazırlığı üzrə təlim-tərbiyə işinin monitoringdən keçirilməsi istiqamətləri», «Məktəbəqədər tərbiyə müəssisələrində fiziki mədəniyyət üzrə pedaqoji təcrübənin öyrənilməsi və yayılması işinin forma və metodları», «Uşaq bağçaları müdirləri və metodistlərin fəaliyyət istiqamətlərinə dair metodik tövsiyələr», Məktəbəqədər tərbiyə müəssisələrində fiziki mədəniyyət üzrə təlim-tərbiyə işinin monitoringdən keçirilməsi üzrə yaddaş (müdir və metodistlər üçün tövsiyə), Məktəbə hazırlıq qruplarında «Savad təliminə hazırlıq və nitq inkişafı» məqalələri üçün cəld ol didaktik oyununun keçirilməsi üzrə metodik tövsiyələr» və s. təbiiyçilərə faydalı istiqamət verir.

Elin hörməti, zəhmətin qiyməti. Adətən, ziyalıların yubileyləri ərəfəsində ötən illərə, yaşanılan anlara nəzər salarkən, hər şeydən əvvəl, onlara dövlət və xalq tərəfindən verilən qiymət göz önünə gətirilir. D.Dadaşzadənin əməyi də müxtəlif vaxtlarda, müxtəlif dairələrdə layiqincə qiymətləndirilib. O, Azərbaycan Respublikası Təhsil Nazirliyinin, Bakı Şəhər

Kadrların İxtisasının Artırılması və Yenidən Hazırlanması İnstitutunun, Sabunçu rayonu İcra hakimiyyətinin, Rayon Təhsil Şöbəsinin Fəxri Fərmanları ilə təltif olunub.

Hər dəfə məktəbəqədər tərbiyə sistemində həsr olunan tədbirlərdən və ora dəvət olunan mütəxəssislərdən söz düşəndə Dilarə xanımın adı böyük hörmət və ictimaiyyətə çəkilir.

Azərbaycan Respublikası Təhsil Problemləri İnstitutunun elmi işlər üzrə direktor müavini, professor Yəhya Kərimov:

- Dilarə xanım pedaqoji fəaliyyətinin müxtəlif mərhələlərində elmi-metodik əsaslara istinad edir. Məktəbəqədər təlim-tərbiyə sisteminə idarəetmənin nəzəri-praktik məsələlərinə xüsusi fikir verir. Nəzəriyyə ilə təcrübəni vahidədə götürməyə çalışır və buna nail olur. Təsəvvülü deyil ki, o, Respublika Təhsil Nazirliyi Elmi-Metodik Şurası Məktəbəqədər tərbiyə və ibtidai təlim bölməsinin fəal üzvüdür...

Respublika Təhsil Problemləri İnstitutunun şöbə müdiri, Vidadi Xəlilov:

- Dilarə xanım zəhmətkeş, novator metodistdir. Onun pedaqoji mətbuat səhifələrində dərc olunan məqalələri məktəbəqədər tərbiyə sistemi işçilərinə doğru-düzgün yol göstərir...

Azərbaycan Respublikası Təhsil Nazirliyinin aparıcı mütəxəssisi Nərminə Alnağıyeva:

- Dilarə Dadaşzadə məktəbəqədər tərbiyə sisteminin həm nəzəri, həm də təcrübə məsələlərini mükəmməl bilir. Buna görə də həmişə tanınan, sayılıb-seçilən metodistlərdən biri kimi böyük nüfuza malikdir.

Sabunçu rayon Təhsil Şöbəsinin müdiri Vahid Qurbanov:

- Dilarə xanım qabaqcıl tərbiyə ustası, novator, ali kateqoriyalı metodistdir. Təhsil quruculuğumuzun indiki mərhələsində yeni pedaqoji təfəkkürü, fəaliyyət enerjisi ilə çalışır. Rəhbərlik etdiyi sahə üzrə çalışan pedaqoji kollektivləri interaktiv təlim-tərbiyə sisteminin texnologiyasına yönəldir.

Yubiley tədbirində Azərbaycan Dövlət Xarici Dillər Universitetinin dosenti Kamal Hacıyev, Rayon Təhsil Şöbəsi həmkarları İttifaqı Komitəsinin sədri Vaqif Babayev, şöbənin metodisti Ziyad Hüseynov, şöbənin məktəbəqədər tərbiyə müəssisələri üzrə inspektoru Nazilə Abbasova, Respublika Təhsil Problemləri İnstitutunun elmi işçiləri Laləzar Cəfərova, Xəlilə Məmmədova və başqaları yubilyara can sağlığı və uğurlar arzuladılar.

Vidadi Xəlilov,
professor

BAĞÇADAN MƏKTƏBƏ

ƏLVIDA BAĞÇA

Ayrılıq vaxtı çatdı,
Gəlin, bir-bir görüşək.
Vidalaşib ayrılacaq
Doğma qardaş-bacıtək.

Əlvida, dəcəl keçim,
Ceyranım, salamat qal.
Qəribmə mənim üçün,
Məstanım salamat qal.
Əlvida, bağçamızın
Səs-küylü şən günləri.
Alabaşım, dovşanım,
Unutmaz sizləri.

Sil gözünün yaşını,
Mürəbbim, salamat qal.
Bizi öz balan kimi
Gələcəyə yola sal.

SALAM, MƏKTƏB

Xoş gördük, əziz məktəb,
Gəldim, sənə qovuşdum.
Quş kimi qanadlanıb,
Bağçadan bura uçdum.

Qoynunda başlanacaq
Qayğılı, şən günlərim.
Qələm tutmağı səndə
Öyrənəcək əllərim.

Elmə gedən yollarım
Nurlanacaq sənislə.
Hər arzum, hər əməlim
Gül açacaq sənislə.

Öyrənib yaza-yaza
«Ana», «Vətən» sözünü
Köçürəcəm qəlbimə
Ocağımı, gözünü.